

Rapporto Autovalutazione

Periodo di Riferimento - 2015/16

RAV Scuola - PIIC82800B

I.C. CAPANNOLI

1 Contesto e risorse

1.1 Popolazione scolastica

1.1.b Studenti con famiglie economicamente svantaggiate

1.1.b.1 Percentuale di studenti con entrambi i genitori disoccupati

1.1.b.1 Percentuale di studenti con entrambi i genitori disoccupati Anno scolastico 2014-2015				
II Classe - Primaria				
Istituto/Indirizzo	Studenti svantaggiati (%)	TOSCANA (%)	Centro (%)	ITALIA (%)
PIIC82800B	0.9	0.7	0.7	0.8

1.1.b.1 Percentuale di studenti con entrambi i genitori disoccupati Anno scolastico 2014-2015				
V Classe - Primaria				
Istituto/Indirizzo	Studenti svantaggiati (%)	TOSCANA (%)	Centro (%)	ITALIA (%)
PIIC82800B	0.0	0.4	0.4	0.7

1.1.b.1 Percentuale di studenti con entrambi i genitori disoccupati Anno scolastico 2014-2015				
III Classe - Secondaria I Grado				
Istituto/Indirizzo	Studenti svantaggiati (%)	TOSCANA (%)	Centro (%)	ITALIA (%)
PIIC82800B	0.0	0.7	1.1	0.7

Sezione di valutazione

Domande Guida
Qual e' il contesto socio-economico di provenienza degli studenti?
Qual e' l'incidenza degli studenti con cittadinanza non italiana?
Ci sono gruppi di studenti che presentano caratteristiche particolari dal punto di vista della provenienza socio economica e culturale (es. studenti nomadi, studenti provenienti da zone particolarmente svantaggiate, ecc.)?

Opportunità (Digitare al max 1500 caratteri)	Vincoli (Digitare al max 1500 caratteri)
<p>La popolazione attiva risulta occupata nei settori artigianali, industriali, in esercizi commerciali, del Territorio e turistici. Gli studenti stranieri che frequentano l'Istituto rappresentano una popolazione scolastica stabile nel tempo e frequentano, successivamente, le scuole secondarie di secondo grado del Territorio.</p> <p>Il contesto socio-economico e culturale delle famiglie degli studenti è medio alto. Dai dati in possesso dell'Istituto la percentuale di studenti con entrambi i genitori disoccupati è uguale a 0 nei tre ordini di scuola.</p>	<p>Da oltre un decennio si osserva un incremento della popolazione dei tre Comuni dovuto ad un flusso costante di immigrazione da Paesi extracomunitari, in particolare dal Marocco, Albania, Romania, Ucraina, Sud -Est asiatico e Senegal.</p> <p>Si osserva un pendolarismo diffuso.</p>

1.2 Territorio e capitale sociale

1.2.a Disoccupazione

1.2.a.1 Tasso di disoccupazione

1.2.a.1 Tasso di disoccupazione Anno 2015 - Fonte ISTAT			
	Territorio		Tasso di disoccupazione %
ITALIA			11.8
	Nord ovest		8.6
		Liguria	9.1
		Lombardia	7.8
		Piemonte	10.2
		Valle D'Aosta	8.8
	Nord est		7.2
		Emilia-Romagna	7.7
		Friuli-Venezia Giulia	8
		Trentino Alto Adige	5.3
		Veneto	7
	Centro		10.6
		Lazio	11.8
		Marche	9.9
		Toscana	9.1
		Umbria	10.4
	Sud e Isole		19.3
		Abruzzo	12.6
		Basilicata	13.6
		Campania	19.7
		Calabria	22.9
		Molise	14.3
		Puglia	19.6
		Sardegna	17.3
		Sicilia	21.3

1.2.b Immigrazione

1.2.b.1 Tasso di immigrazione

1.2.b.1 Tasso di immigrazione Anno 2015 - Fonte ISTAT			
Territorio		Tasso di disoccupazione %	
ITALIA		8.2	
	Nord ovest	10.6	
		Liguria	8.7
		Lombardia	11.5
		Piemonte	9.6
		Valle D'Aosta	7
	Nord est		10.7
		Emilia-Romagna	12
		Friuli-Venezia Giulia	8.7
		Trentino Alto Adige	9.1
		Veneto	10.3
	Centro		10.5
		Lazio	10.8
		Marche	9.3
		Toscana	10.5
		Umbria	11
	Sud e Isole		3.6
		Abruzzo	6.4
		Basilicata	3.1
		Campania	3.7
		Calabria	4.6
		Molise	3.4
		Puglia	2.8
		Sardegna	2.7
		Sicilia	3.4

Sezione di valutazione

Domande Guida
Per quali peculiarità si caratterizza il territorio in cui è collocata la scuola?
Quali risorse e competenze utili per la scuola sono presenti nel territorio?
Qual è il contributo dell'Ente Locale di riferimento (Comune o Provincia) per la scuola e più in generale per le scuole del territorio?

Opportunità (Digitare al max 1500 caratteri)	Vincoli (Digitare al max 1500 caratteri)
<p>Gli studenti immigrati di prima generazione sono presenti in percentuale leggermente più bassa rispetto alla media provinciale.</p> <p>Ciò permette un arricchimento a livello socio-culturale e una migliore gestione nella fase di accoglienza nella relazione alunno e gruppo classe.</p> <p>Gli Enti locali di riferimento intervengono nell'Istituto attraverso servizi accessori di mensa, pre-scuola, post-scuola, trasporti; il comodato d'uso di testi scolastici in un plesso di Scuola Secondaria di primo grado. Partecipano e contribuiscono economicamente a progetti di inclusione ed integrazione scolastica per alunni svantaggiati e/o diversamente abili.</p> <p>Supportano progetti di psicomotricità, musicoterapia, teatro ed altre attività progettuali coerenti con il P.O.F. e in accordo con Associazioni culturali presenti sul Territorio.</p>	<p>La percentuale di studenti immigrati di seconda generazione è molto inferiore rispetto alle medie provinciali e sta attualmente diminuendo.</p> <p>Per esigenze di bilancio dei Comuni, riferite ad anno solare, spesso i progetti programmati nell'anno scolastico, risultano tardivi nella loro attuazione.</p>

1.3.b Edilizia e rispetto delle norme sulla sicurezza

1.3.b.1 Certificazioni

Certificazioni				
		Riferimento Provinciale %	Riferimento Regionale %	Riferimento Nazionale %
Validi	Nessuna certificazione rilasciata	21,2	19	23,4
	Certificazioni rilasciate parzialmente	60,6	57,7	55,3
	Tutte le certificazioni rilasciate	18,2	23,2	21,4
Situazione della scuola: PIIC82800B	Certificazioni rilasciate parzialmente			

1.3.b.2 Sicurezza edifici e superamento barriere architettoniche

Sicurezza edifici e superamento barriere architettoniche				
		Riferimento Provinciale %	Riferimento Regionale %	Riferimento Nazionale %
Validi	Nessun adeguamento	0,0	0,0	0,1
	Parziale adeguamento	75,8	76,5	77,5
	Totale adeguamento	24,2	23,5	22,4
Situazione della scuola: PIIC82800B		Parziale adeguamento		

Sezione di valutazione

Domande Guida
Qual e' la qualita' delle strutture della scuola (es. struttura degli edifici, raggiungibilita' delle sedi, ecc.)?
Qual e' la qualita' degli strumenti in uso nella scuola (es. LIM, pc, ecc.)?
Quali le risorse economiche disponibili?

Opportunità (Digitare al max 1500 caratteri)	Vincoli (Digitare al max 1500 caratteri)
<p>Per quanto riguarda l'edilizia ed il rispetto delle norme sulla sicurezza l'istituto ha certificazioni rilasciate parzialmente, considerando che il riferimento provinciale è del 60,6% e quello nazionale è del 55,3%</p> <p>È in fase di realizzazione il Polo scolastico che consentirà alla scuola primaria e secondaria di utilizzare spazi comuni.</p> <p>Per quanto riguarda la sicurezza degli edifici ed il superamento della barriere architettoniche l'istituto presenta un parziale adeguamento (75,8%) in linea con i dati regionali e nazionali</p> <p>Le porte antipanico sono presenti in tutti gli istituti</p> <p>l'istituto presenta attrezzature multimediali come: videoproiettori, lim, computer, video camera; inoltre è provvisto di laboratorio scientifico, palestra, aula magna, strumentazione musicale e fonica</p>	<p>Relativamente ai finanziamenti, provincia, e regione intervengono per una quota pari allo 0,9%</p> <p>L'istituto comprensivo è composto da 12 sedi rappresentate dai tre ordini di scuole che dipendono da tre comuni differenti; la raggiungibilità delle sedi crea difficoltà in particolar modo durante l'inverno; durante tutto l'anno scolastico il personale utilizza circa 35-40 minuti per raggiungere le varie sedi.</p> <p>In attesa della costruzione del polo scolastico nel Comune di Capannoli, la scuola secondaria ospita alcune classi della scuola primaria.</p> <p>La scuola dell'infanzia di Terricciola attualmente è ospitata nella biblioteca del Comune di Terricciola.</p> <p>Da incrementare la dotazione multimediale.</p> <p>Da potenziare la copertura wireless.</p> <p>Le continue contrazioni della spesa per l'istruzione non permettono una programmazione di lungo periodo su risorse finanziarie affidabili, soprattutto in relazione ai progetti ed iniziative rivolte ad alunni con difficoltà specifiche.</p>

1.4 Risorse professionali

1.4.a Caratteristiche degli insegnanti

1.4.a.1 Tipologia di contratto degli insegnanti

Istituto:PIIC82800B - Tipologia di contratto degli insegnanti Anno scolastico 2015-2016					
	Insegnanti a tempo indeterminato		Insegnanti a tempo determinato		TOTALE
	N°	%	N°	%	
PIIC82800B	99	79,8	25	20,2	100,0
- Benchmark*					
PISA	8.679	79,7	2.213	20,3	100,0
TOSCANA	71.881	81,9	15.841	18,1	100,0
ITALIA	1.200.481	87,3	174.610	12,7	100,0

1.4.a.2 Insegnanti a tempo indeterminato per fasce di età'

Istituto:PIIC82800B - Insegnanti a tempo indeterminato per fasce di età Anno scolastico 2015-2016									
	<35		35-44		45-54		55+		Totale
	N°	%	N°	%	N°	%	N°	%	TOTALE
PIIC82800B	7	4,4	36	22,6	47	29,6	69	43,4	100,0
- Benchmark*									
PISA	228	4,0	1.404	24,7	1.878	33,1	2.164	38,1	100,0
TOSCANA	1.680	3,5	12.628	26,0	16.415	33,8	17.867	36,8	100,0
ITALIA	24.144	2,9	177.111	21,6	309.536	37,7	310.698	37,8	100,0

1.4.a.3 Titoli in possesso degli insegnanti a tempo indeterminato

Istituto:PIIC82800B - Tipologia di contratto degli insegnanti Anno scolastico 2014-2015 infanzia			
	Quota laureati	Quota diplomati	TOTALE
PIIC82800B	5,0	95,0	100,0

Istituto:PIIC82800B - Tipologia di contratto degli insegnanti Anno scolastico 2014-2015 primaria			
	Quota laureati	Quota diplomati	TOTALE
PIIC82800B	26,1	73,9	100,0

Istituto:PIIC82800B - Tipologia di contratto degli insegnanti Anno scolastico 2014-2015 secondaria			
	Quota laureati	Quota diplomati	TOTALE
PIIC82800B	78,3	21,7	100,0

1.4.a.4 Insegnanti a tempo indeterminato per anni di servizio nella scuola (stabilita')

Istituto:PIIC82800B - Fasce Anni di Servizio degli insegnanti Anno scolastico 2015-2016								
	Corrente Anno		Da 2 a 5 anni		Da 6 a 10 anni		Oltre 10 anni	
	N°	%	N°	%	N°	%	N°	%
PIIC82800B	13	13,7	19	20,0	24	25,3	39	41,1
- Benchmark*								
PISA	897	21,6	841	20,2	884	21,3	1.535	36,9
TOSCANA	8.585	22,6	8.922	23,5	8.196	21,6	12.298	32,4
ITALIA	142.749	22,4	160.477	25,2	118.878	18,7	215.112	33,8

1.4.b Caratteristiche del Dirigente scolastico

1.4.b.1 Tipo di incarico del Dirigente scolastico

Tipo incarico del Dirigente scolastico - Anno Scolastico 2015-2016										
	Incarico effettivo		Incarico nominale		Incarico di reggenza		Incarico di presidenza		Nessun incarico di dirigenza attivo al 26/03/2015	
ISTITUTO	X									
- Benchmark*										
	N°	%	N°	%	N°	%	N°	%	N°	%
PISA	49	80,3	-	0,0	12	19,7	-	0,0	-	0,0
TOSCANA	433	74,9	10	1,7	132	22,8	3	0,5	-	0,0
ITALIA	7.861	79,6	189	1,9	1.755	17,8	73	0,7	-	0,0

1.4.b.2 Anni di esperienza come Dirigente scolastico

Anni di esperienza come Dirigente scolastico				
		Riferimento Provinciale %	Riferimento Regionale %	Riferimento Nazionale %
Validi	Fino a 1 anno	0	0	10,9
	Da 2 a 3 anni	36,4	27,3	20
	Da 4 a 5 anni	0	0,3	1,5
	Più di 5 anni	63,6	72,3	67,7
Situazione della scuola: PIIC82800B	Da 2 a 3 anni			

1.4.b.3 Stabilità del Dirigente scolastico

Stabilità del Dirigente scolastico				
		Riferimento Provinciale %	Riferimento Regionale %	Riferimento Nazionale %
Validi	Fino a 1 anno	12,1	16,1	27,3
	Da 2 a 3 anni	45,5	42,8	34,6
	Da 4 a 5 anni	12,1	9,3	8,8
	Più di 5 anni	30,3	31,8	29,3
Situazione della scuola: PIIC82800B		Da 2 a 3 anni		

Sezione di valutazione

Domande Guida
Quali le caratteristiche socio anagrafiche del personale (es. età, stabilità nella scuola)?
Quali le competenze professionali e i titoli posseduti dal personale (es. certificazioni linguistiche, informatiche, ecc.)?

Opportunità (Digitare al max 1500 caratteri)	Vincoli (Digitare al max 1500 caratteri)
<p>Caratteristiche del personale: i docenti con contratto a tempo indeterminato rappresentano l'84,7%, indice maggiore rispetto alla Toscana, ma minore rispetto all'Italia; i docenti con contratto a tempo determinato rappresentano il 17,3%</p> <p>Stabilità docenti: Il 45,7% dei docenti è in servizio nell'istituto da oltre 10 anni percentuale oltre che doppia rispetto all'Italia e superiore sia alla Toscana che alla provincia di Pisa</p> <p>Quota laureati: nella scuola secondaria rappresentano il 78,3%</p> <p>Presenza di docenti con professionalità documentate permette di ampliare l'offerta formativa in relazione ai bisogni particolari dell'utenza; inoltre i docenti sono impegnati in iniziative di formazione e progettazione su temi relativi alle Indicazioni Nazionali, su attività di educazione ambientale, di educazione alla salute, ecc con il supporto di partner locali (unione dei Comuni, il Laboratorio Didattico Territoriale, la Scuola Superiore San'Anna).</p>	<p>Stabilità dirigenza: Il dirigente scolastico è in servizio presso l'istituto Comprensivo dall'anno scolastico 2013/14 ed il tempo di permanenza nell'istituto della dirigenza è in linea con la percentuale nazionale; per quanto riguarda la stabilità della dirigenza, i dati ci consentono di posizionarci all'interno della percentuale regionale e provinciale.</p> <p>Quota laureati: nella scuola dell'infanzia solo 5% posseggono la laurea, mentre nella scuola primaria il 26,1% ne è in possesso; questo dato deve essere letto in relazione al fatto che la scuola dell'infanzia non rientra nella fascia dell'obbligo e la laurea non era titolo richiesto per accedere all'insegnamento in questo ordine di scuola; per quanto riguarda la scuola primaria solo più recentemente il possesso della laurea è divenuto obbligatorio per l'accesso al ruolo.</p> <p>Età dei docenti: Il 41% dei docenti ha un'età maggiore di 55 anni, percentuale maggiore sia nei confronti della percentuale della Toscana che di quella dell'Italia.</p> <p>Aggiornamento database docenti: è indispensabile raccogliere e organizzare i dati relativi alle competenze acquisite nel tempo dai docenti (master, dottorati, corsi di perfezionamento, certificazioni linguistiche, ecc)</p>

Lista Indicatori Scuola - Sezione: Contesto	
POPOLAZIONE SCOLASTICA CAPANNOLI	CONTESTO E RISORSE_POPOLAZIONE SCOLASTICA.pdf
AMBIENTE SOCIO CULTURALE CAPANNOLI	AMBIENTE SOCIO_CULTURALE.pdf
DATI IMMIGRAZIONE	Dati_Immigraz.pdf
TERRITORIO	DISLOCAZIONE SUL TERRITORIO.pdf
RISORSE	RISORSE.pdf
EDILIZIA SCOLASTICA	EDILIZIA SCOLASTICA.pdf
TABELLA RISORSE TECNOLOGICHE	Tab_strumentazione.pdf
RISORSE TECNOLOGICHE	1_Gestire la tecnologia.pdf
PERSONALE	PERSONALE_RAV.pdf

2 Esiti

2.1 Risultati scolastici

2.1.a Esiti degli scrutini

2.1.a.1 Studenti ammessi alla classe successiva

2.1.a.1 Studenti ammessi alla classe successiva - Primaria										
	Anno scolastico 2013/14					Anno scolastico 2014/15				
	% classe 1	% classe 2	% classe 3	% classe 4	% classe 5	% classe 1	% classe 2	% classe 3	% classe 4	% classe 5
PIIC82800B	100,0	100,0	100,0	100,0	100,0	100,0	100,0	100,0	100,0	100,0
- Benchmark*										
PISA	98,7	99,1	99,4	99,2	99,2	97,3	97,9	98,2	97,3	97,2
TOSCANA	98,6	98,9	99,1	99,1	98,9	96,1	96,0	96,3	96,2	96,2
Italia	97,8	98,2	98,4	98,5	98,3	96,9	97,3	97,4	97,4	97,2

2.1.a.1 Studenti ammessi alla classe successiva - Secondaria di I° grado				
	Anno scolastico 2013/14		Anno scolastico 2014/15	
	% classe 1	% classe 2	% classe 1	% classe 2
PIIC82800B	95,4	100,0	91,8	98,1
- Benchmark*				
PISA	93,2	93,6	93,1	93,1
TOSCANA	93,9	94,3	91,1	91,0
Italia	93,2	93,7	93,6	94,0

2.1.a.2 Studenti diplomati per votazione conseguita all'esame

2.1.a.2 Studenti diplomati per votazione conseguita all'esame												
	Anno scolastico 2013/14						Anno scolastico 2014/15					
	6 (%)	7 (%)	8 (%)	9 (%)	10 (%)	10 e Lode (%)	6 (%)	7 (%)	8 (%)	9 (%)	10 (%)	10 e Lode (%)
PIIC82800B	28,3	29,3	20,2	15,2	5,1	2,0	29,2	29,2	23,0	15,9	1,8	0,9
- Benchmark*												
PISA	30,0	27,6	20,9	14,8	4,9	1,8	26,4	28,1	22,8	15,9	4,7	2,1
TOSCANA	27,2	27,9	22,4	15,9	4,4	2,1	24,6	28,0	23,3	16,5	5,1	2,5
ITALIA	27,3	27,3	21,8	15,8	5,3	2,5	25,3	27,0	22,4	16,4	5,9	3,1

2.1.b Trasferimenti e abbandoni

2.1.b.1 Studenti che hanno abbandonato gli studi in corso d'anno

2.1.b.1 Studenti che hanno abbandonato gli studi in corso d'anno Anno scolastico 2014/15 - Primaria					
	% classe 1	% classe 2	% classe 3	% classe 4	% classe 5
PIIC82800B	0,0	0,8	0,0	0,0	0,0
- Benchmark*					
PISA	0,3	0,2	0,2	0,1	0,1
TOSCANA	0,3	0,2	0,1	0,1	0,1
Italia	0,3	0,1	0,1	0,1	0,1

2.1.b.1 Studenti che hanno abbandonato gli studi in corso d'anno Anno scolastico 2014/15 - Secondaria di I° grado			
	% classe 1	% classe 2	% classe 3
PIIC82800B	0,0	0,0	0,0
- Benchmark*			
PISA	0,3	0,6	0,8
TOSCANA	0,3	0,4	0,6
Italia	0,3	0,5	0,6

2.1.b.2 Studenti trasferiti - in entrata - in corso d'anno

2.1.b.2 Studenti trasferiti - in entrata - in corso d'anno Anno scolastico 2014/15 - Primaria					
	% classe 1	% classe 2	% classe 3	% classe 4	% classe 5
PIIC82800B	0,8	0,8	1,0	0,0	0,0
- Benchmark*					
PISA	0,9	1,1	0,8	1,0	0,4
TOSCANA	1,2	1,2	1,2	0,9	0,8
Italia	1,7	1,4	1,3	1,2	0,9

2.1.b.2 Studenti trasferiti - in entrata - in corso d'anno Anno scolastico 2014/15 - Secondaria di I° grado			
	% classe 1	% classe 2	% classe 3
PIIC82800B	0,0	1,0	0,0
- Benchmark*			
PISA	1,1	2,0	0,6
TOSCANA	1,6	1,5	1,2
Italia	1,7	1,5	1,1

2.1.b.3 Studenti trasferiti - in uscita - in corso d'anno

2.1.b.3 Studenti trasferiti - in uscita - in corso d'anno Anno scolastico 2014/15 - Primaria					
	% classe 1	% classe 2	% classe 3	% classe 4	% classe 5
PIIC82800B	1,6	5,1	1,0	3,1	0,9
- Benchmark*					
PISA	2,3	1,9	1,5	1,4	0,9
TOSCANA	2,2	1,9	1,8	1,6	1,2
Italia	2,9	2,3	2,1	1,9	1,5


2.1.b.3 Studenti trasferiti - in uscita - in corso d'anno Anno scolastico 2014/15 - Secondaria di I° grado			
	% classe 1	% classe 2	% classe 3
PIIC82800B	4,3	0,9	1,6
- Benchmark*			
PISA	1,3	1,4	0,9
TOSCANA	1,6	1,5	1,2
Italia	1,9	1,8	1,4

Sezione di valutazione

Domande Guida
Quanti studenti non sono ammessi alla classe successiva e perché? Ci sono concentrazioni di non ammessi in alcuni anni di corso o indirizzi di studio per le scuole superiori?
Quanti sono gli studenti sospesi in giudizio nelle scuole superiori? I debiti formativi si concentrano in determinate discipline, anni di corso, indirizzi o sezioni?
I criteri di valutazione adottati dalla scuola (studenti non ammessi alla classe successiva, studenti con debiti formativi) sono adeguati a garantire il successo formativo degli studenti?
Quali considerazioni si possono fare analizzando la distribuzione degli studenti per fascia di voto conseguito all'Esame di Stato (es. una parte consistente si colloca nelle fasce più basse, ci sono distribuzioni anomale per alcune fasce, cosa emerge dal confronto con il dato medio nazionale)?
Quanti e quali studenti abbandonano la scuola e perché?

Punti di Forza (Digitare al max 1500 caratteri)	Punti di Debolezza (Digitare al max 1500 caratteri)
Adozione di criteri di valutazione che si configurano come personalizzazione del percorso formativo e adeguati a garantire il successo formativo. La distribuzione degli studenti per fascia di voto conseguito all'Esame di Stato è in linea con il dato nazionale. I trasferimenti in uscita sono stati compensati da quelli in entrata (passaggio da un plesso all'altro dell'Istituto). Gli abbandoni hanno riguardato solo gli stranieri e per motivi familiari. Utilizzo sistematico e diffuso di strumenti e gruppi di lavoro/ricerca, ai fini dell'inclusione (elaborazione PDP per gli alunni BES) e dell'elaborazione/adeguamento del curriculum verticale. L'Istituto aderisce a: PEZ, Progetto Galileo, Progetto Einstein, Life Skills, CTI, LDT.	La presenza di alunni con insuccesso formativo nel passaggio dalla Scuola Primaria a quella Secondaria di Primo grado per l'a.s. 2014/2015 è rimasta pressoché invariata rispetto all'a.s. 2013/14 Ancora da implementare la condivisione in continuità dei criteri di valutazione.

Rubrica di Valutazione	
Criterio di qualità: La scuola garantisce il successo formativo degli studenti.	Situazione della scuola
La scuola non riesce a garantire il successo formativo per tutti gli studenti: la scuola perde molti studenti nel passaggio da un anno all'altro, oppure c'è una percentuale anomala di trasferimenti o abbandoni, oppure ci sono concentrazioni anomale di non ammessi all'anno successivo e/o di abbandoni in alcuni anni di corso, sezioni, plessi o indirizzi di scuola. La distribuzione degli studenti per fasce di voto evidenzia una concentrazione eccessiva nelle fasce più basse.	1 - Molto critica

		2 -
La scuola perde alcuni studenti nel passaggio da un anno all'altro, ci sono alcuni trasferimenti e abbandoni. La distribuzione degli studenti per fasce di voto evidenzia una concentrazione anomala in alcune fasce.		3 - Con qualche criticita'
		4 -
La scuola non perde studenti nel passaggio da un anno all'altro, tranne singoli casi giustificati. La distribuzione degli studenti per fasce di voto evidenzia una situazione di equilibrio.		5 - Positiva
		6 -
La scuola non perde studenti nel passaggio da un anno all'altro e accoglie studenti provenienti da altre scuole. La distribuzione degli studenti per fasce di voto evidenzia una situazione di equilibrio. I criteri di selezione adottati dalla scuola sono adeguati a garantire il successo formativo degli studenti.		7 - Eccellente

Motivazione del giudizio assegnato

La perdita di studenti da un anno all'altro (in accordo con le famiglie) non è valutata come un punto di criticità sistematica perché eccezionale rispetto allo storico, e perché talvolta il trattenimento si configura come personalizzazione del percorso scolastico (ved. PDP)

2.2 Risultati nelle prove standardizzate nazionali

Sezione di valutazione

Domande Guida
Quali risultati raggiunge la scuola nelle prove standardizzate nazionali di italiano e matematica?
La scuola riesce ad assicurare esiti uniformi tra le varie classi? Il livello raggiunto dagli studenti nelle prove INVALSI e' ritenuto affidabile - conoscendo l'andamento abituale delle classi - oppure c'e' il sospetto di comportamenti opportunistici (cheating)?
Le disparita' a livello di risultati tra gli alunni meno dotati e quelli piu' dotati sono in aumento o in regressione nel corso della loro permanenza a scuola?
Queste disparita' sono concentrate in alcune sedi, indirizzi o sezioni?

Punti di Forza (Digitare al max 1500 caratteri)	Punti di Debolezza (Digitare al max 1500 caratteri)
I risultati dell'Istituto sono in linea con il punteggio della Toscana e superiori a quello nazionale. Uniformità degli esiti tra le prove di italiano e matematica e sostanziale uniformità degli esiti degli alunni nei vari plessi. La varianza dentro le classi (DENTRO/TOT) è in linea con la media nazionale per le classi quinte Scuola Primaria.	Alcune classi di Scuola Primaria non hanno aderito al Sistema Nazionale di Valutazione, i risultati sono quindi parziali. Esiti significativamente inferiori • per gli alunni svantaggiati dal punto di vista socio-economico, culturale e cognitivo, soprattutto in uscita. • Per gli alunni inseriti in contesti scolastici disagiati (assenza di presenze, pluriclasse...) La varianza dentro le classi (DENTRO/TOT) non è in linea (differenza non significativa, in quanto si attesta sotto il 10%) con la media nazionale per le classi seconde Scuola Primaria.

Rubrica di Valutazione	
Criterio di qualità: La scuola assicura l'acquisizione dei livelli essenziali di competenze (misurate con le prove standardizzate nazionali) per tutti gli studenti.	Situazione della scuola
Il punteggio di italiano e/o matematica della scuola alle prove INVALSI e' inferiore rispetto a quello di scuole con background socio-economico e culturale simile. I punteggi delle diverse classi in italiano e/o matematica sono molto distanti e la varianza tra classi in italiano e/o matematica e' decisamente superiore a quella media. La quota di studenti collocata nei livelli 1 e 2 in italiano e in matematica e' notevolmente superiore alla media nazionale.	1 - Molto critica
	2 -
Il punteggio di italiano e matematica della scuola alle prove INVALSI e' in linea con quello di scuole con background socio-economico e culturale simile. La varianza tra classi in italiano e in matematica e' uguale o di poco superiore a quella media, i punteggi delle classi non si discostano molto dalla media della scuola, anche se ci sono casi di singole classi in italiano e matematica che si discostano in negativo. La quota di studenti collocata nei livelli 1 e 2 in italiano e in matematica e' in linea con la media nazionale.	3 - Con qualche criticita'
	4 -
Il punteggio di italiano e matematica della scuola alle prove INVALSI e' superiore a quello di scuole con background socio-economico e culturale simile. La varianza tra classi in italiano e matematica e' in linea o di poco inferiore a quella media, i punteggi delle classi non si discostano dalla media della scuola oppure in alcune classi si discostano in positivo. La quota di studenti collocata nei livelli 1 e 2 in italiano e in matematica e' inferiore alla media nazionale.	5 - Positiva
	6 -

Il punteggio di italiano e matematica della scuola alle prove INVALSI e' superiore a quello di scuole con background socio-economico e culturale simile ed e' superiore alla media nazionale. La varianza tra classi in italiano e matematica e' inferiore a quella media. I punteggi delle diverse classi in italiano e matematica non si discostano dalla media della scuola. La quota di studenti collocata nei livelli 1 e 2 in italiano e in matematica e' decisamente inferiore alla media nazionale.		7 - Eccellente
---	--	----------------

Motivazione del giudizio assegnato

I livelli di apprendimento sono omogenei tra le classi, all'interno delle classi e tra i risultati in italiano e matematica.


Il punteggio di italiano e matematica dell'Istituto alle prove INVALSI è superiore a quello di Istituti con background socio-economico e culturale simile. La varianza tra classi in italiano e matematica è in linea o di poco inferiore a quella media, i punteggi delle classi non si discostano molto dalla media dell'Istituto, anche se ci sono casi di singole classi in italiano e matematica che si discostano in negativo. La quota di studenti collocata nei livelli 1 in italiano e in matematica è inferiore alla media nazionale. La quota di studenti collocata nei livelli 2 in italiano e in matematica è in linea con la media nazionale.

2.3 Competenze chiave e di cittadinanza

Sezione di valutazione

Domande Guida
La scuola valuta le competenze di cittadinanza degli studenti (es. il rispetto delle regole, lo sviluppo del senso di legalità e di un'etica della responsabilità, la collaborazione e lo spirito di gruppo)?
La scuola adotta criteri di valutazione comuni per l'assegnazione del voto di comportamento?
La scuola valuta le competenze chiave degli studenti come l'autonomia di iniziativa e la capacità di orientarsi? In che modo la scuola valuta queste competenze (osservazione del comportamento, individuazione di indicatori, questionari, ecc.) ?
Qual è il livello delle competenze chiave e di cittadinanza raggiunto dagli studenti nel loro percorso scolastico? Ci sono differenze tra classi, sezioni, plessi, indirizzi o ordini di scuola?

Punti di Forza (Digitare al max 1500 caratteri)	Punti di Debolezza (Digitare al max 1500 caratteri)
Elaborazione di criteri condivisi per la valutazione delle competenze sociali e civiche (ved. Comportamento). Adozione di criteri di valutazione comuni per l'assegnazione del voto di comportamento. Valutazione delle competenze chiave, quali l'autonomia di iniziativa e la capacità di orientarsi; competenze valutate con l'osservazione del comportamento. Il livello delle competenze chiave e di cittadinanza raggiunto dagli studenti nel loro percorso scolastico è adeguato soprattutto in riferimento al rispetto e alla condivisione delle regole.	Mancanza di indicatori oggettivi per la valutazione delle competenze chiave di cittadinanza (4. competenza digitale, 5. Imparare ad imparare, 6. competenze sociali e civiche 7. spirito di iniziativa e imprenditorialità 7. consapevolezza ed espressione culturale).

Rubrica di Valutazione	
Criterio di qualità: La scuola assicura l'acquisizione delle competenze chiave e di cittadinanza degli studenti.	Situazione della scuola
Il livello delle competenze chiave e di cittadinanza raggiunto dagli studenti non è soddisfacente; nella maggior parte delle classi le competenze sociali e civiche sono scarsamente sviluppate (collaborazione tra pari, responsabilità e rispetto delle regole). La maggior parte degli studenti non raggiunge una adeguata autonomia nell'organizzazione dello studio e nell'autoregolazione dell'apprendimento. La scuola non adotta modalità comuni per la valutazione delle competenze chiave e di cittadinanza degli studenti.	1 - Molto critica
	2 -
Il livello delle competenze chiave e di cittadinanza raggiunto dagli studenti è accettabile; sono presenti alcune situazioni (classi, plessi, ecc.) nelle quali le competenze sociali e civiche sono scarsamente sviluppate (collaborazione tra pari, responsabilità e rispetto delle regole). In generale gli studenti raggiungono una sufficiente autonomia nell'organizzazione dello studio e nell'autoregolazione dell'apprendimento, ma alcuni studenti non raggiungono una adeguata autonomia. La scuola adotta criteri comuni per la valutazione del comportamento, ma non utilizza strumenti per valutare il raggiungimento delle competenze chiave e di cittadinanza degli studenti.	3 - Con qualche criticità
	4 -
Il livello delle competenze chiave e di cittadinanza raggiunto dagli studenti è buono; le competenze sociali e civiche sono adeguatamente sviluppate (collaborazione tra pari, responsabilità e rispetto delle regole). La maggior parte degli studenti raggiunge una adeguata autonomia nell'organizzazione dello studio e nell'autoregolazione dell'apprendimento. Non sono presenti concentrazioni anomale di comportamenti problematici in specifiche sezioni, plessi, indirizzi di scuola. La scuola adotta criteri comuni per la valutazione del comportamento e utilizza almeno uno strumento per valutare il raggiungimento delle competenze chiave e di cittadinanza degli studenti.	 5 - Positiva

		6 -
Il livello delle competenze chiave e di cittadinanza raggiunto dagli studenti e' elevato; in tutte le classi le competenze sociali e civiche sono adeguatamente sviluppate (collaborazione tra pari, responsabilita' e rispetto delle regole) e in alcune classi raggiungono un livello ottimale. La maggior parte degli studenti raggiunge una adeguata autonomia nell'organizzazione dello studio e nell'autoregolazione dell'apprendimento e una parte di essi raggiunge livelli eccellenti. Non sono presenti concentrazioni anomale di comportamenti problematici in specifiche sezioni, plessi, indirizzi di scuola. La scuola adotta criteri comuni per la valutazione del comportamento e utilizza piu' strumenti per valutare il raggiungimento delle competenze chiave e di cittadinanza degli studenti.		7 - Eccellente

Motivazione del giudizio assegnato

La scuola adotta criteri comuni per la valutazione del comportamento e utilizza almeno uno strumento per valutare (griglia valutazione declinata per 1. Comunicazione madrelingua, 2. Comunicazione nelle lingue straniere, 3. Competenza matematica e competenze di base in scienza e tecnologia)

2.4 Risultati a distanza

2.4.c Successo negli studi secondari di II grado

2.4.c.1 Consiglio orientativo per tipologia

2.4.c.1 Consiglio orientativo per tipologia								
	% Artistica	% Linguistica	% Professionale	% Qualsiasi area	% Scientifica	% Tecnica	% Umanistica	% Apprendistato
PIIC82800B	5,4	14,0	22,8	0,7	17,5	19,0	20,9	0

2.4.c.2 Corrispondenza tra consiglio orientativo e scelta effettuata

2.4.c.2 Corrispondenza tra consiglio orientativo e scelta effettuata				
	Consigli Corrispondenti		Consigli non Corrispondenti	
	%		%	
PIIC82800B		82,1		17,9
PISA		78,7		21,3
TOSCANA		73,5		26,5
ITALIA		71,6		28,4

2.4.c.3 Promossi al I anno che hanno seguito il consiglio orientativo


2.4.c.3 Promossi al I anno che hanno seguito il consiglio orientativo		
	Promossi che hanno seguito il Consiglio Orientativo	Promossi che non hanno seguito il Consiglio Orientativo
	%	%
PIIC82800B	82,3	72,7
- Benchmark*		
PISA	81,1	62,5
TOSCANA	76,6	56,4
ITALIA	75,3	50,1

Sezione di valutazione

Domande Guida
Per la scuola primaria - Quali sono gli esiti degli studenti usciti dalla scuola primaria al termine del primo anno di scuola secondaria di I grado? [Nel caso in cui la grande maggioranza degli studenti della primaria si iscriva nella secondaria del medesimo Istituto Comprensivo si puo' utilizzare l'indicatore 2.1.a sugli Esiti degli scrutini]
Per la scuola secondaria di I grado - Quali sono i risultati dei propri studenti nel percorso scolastico successivo? In che misura il consiglio orientativo e' seguito? In che misura il consiglio orientativo e' efficace?
Per la scuola secondaria di II grado - Qual e' la riuscita dei propri studenti nei successivi percorsi di studio? Quanti studenti iscritti all'universita' non hanno conseguito crediti? Coloro che hanno conseguito crediti universitari ne hanno conseguiti in misura adeguata (tenendo conto che andrebbero conseguiti in media 60 crediti per ciascun anno di corso)?
Per la scuola secondaria di II grado - Qual e' la riuscita dei propri studenti nel mondo del lavoro? (La scuola potrebbe considerare, se in possesso dei relativi dati, la quota di ex studenti occupati dopo 3 o 5 anni dal diploma, la coerenza tra il titolo di studio conseguito e il settore lavorativo, o ancora esaminare quanti studenti hanno trovato un impiego nella regione di appartenenza e quanti al di fuori di essa).

Punti di Forza (Digitare al max 1500 caratteri)	Punti di Debolezza (Digitare al max 1500 caratteri)
La percentuale degli esiti positivi degli studenti usciti dalla Scuola Secondaria di I grado al termine del primo anno di scuola Secondaria di II grado, negli ultimi 4 anni è costantemente aumentata e sempre superiore a quella del Territorio. Il consiglio orientativo è stato seguito dall'82% degli studenti con risultati positivi: ha avuto esito positivo l'82,3% degli studenti che hanno seguito il consiglio orientativo e il 72,7% degli studenti che non hanno seguito il consiglio orientativo.	Gli esiti negativi degli studenti usciti dalla Scuola Primaria al termine del primo anno di Scuola Secondaria di I grado, per l'a.s. 2014/15 sono diminuiti rispetto all'a.s.2013/14

Rubrica di Valutazione	
Criterio di qualità: La scuola favorisce il successo degli studenti nei successivi percorsi di studio e di lavoro.	Situazione della scuola
Per le scuole del I ciclo - La scuola non monitora i risultati a distanza degli studenti oppure i risultati degli studenti nel successivo percorso di studio non sono soddisfacenti: una quota consistente di studenti o specifiche tipologie di studenti incontra difficoltà di apprendimento (non sono ammessi alla classe successiva, hanno debiti formativi o cambiano l'indirizzo di studio) e/o abbandona gli studi nel percorso successivo. Per le scuole del II ciclo - La scuola non monitora i risultati degli studenti nei successivi percorsi di studio e di avviamento al mondo del lavoro (stage, formazione non universitaria, ecc.) e il loro inserimento nel mercato del lavoro. Il numero di immatricolati all'università e' inferiore a quello medio provinciale e regionale. I risultati raggiunti dagli studenti immatricolati all'università sono molto bassi (la mediana dei crediti conseguiti all'università dai diplomati dopo 1 e 2 anni e' inferiore a 20 su 60).	1 - Molto critica
	2 -

<p>Per le scuole del I ciclo - I risultati degli studenti nel successivo percorso di studio sono sufficienti: diversi studenti incontrano difficoltà di apprendimento (non sono ammessi alla classe successiva, hanno debiti formativi o cambiano l'indirizzo di studio) e/o abbandonano gli studi nel percorso successivo. Per le scuole del II ciclo - La scuola non raccoglie in modo sistematico informazioni sui risultati degli studenti nei successivi percorsi di studio e di avviamento al mondo del lavoro (stage, formazione non universitaria, ecc.) e il loro inserimento nel mercato del lavoro. Il numero di immatricolati all'università è nella media o di poco inferiore alla media provinciale e regionale. I risultati raggiunti dagli studenti immatricolati all'università sono mediocri (la mediana dei crediti conseguiti dai diplomati dopo 1 e 2 anni di università è compresa tra 20 e 30 su 60).</p>		3 - Con qualche criticità
		4 -
<p>Per le scuole del I ciclo - I risultati degli studenti nel successivo percorso di studio sono buoni: pochi studenti incontrano difficoltà di apprendimento (non sono ammessi alla classe successiva, hanno debiti formativi o cambiano l'indirizzo di studio) e il numero di abbandoni nel percorso di studi successivo è molto contenuto. Per le scuole del II ciclo - La scuola monitora in maniera sistematica i risultati degli studenti nei successivi percorsi di studio e di avviamento al mondo del lavoro (stage, formazione non universitaria, ecc.) e il loro inserimento nel mercato del lavoro. Il numero di immatricolati all'università è superiore alla media provinciale e regionale. I risultati raggiunti dagli studenti immatricolati all'università sono buoni (la mediana dei crediti conseguiti dai diplomati dopo 1 e 2 di università anni è almeno 30 su 60).</p>		5 - Positiva
		6 -
<p>Per le scuole del I ciclo - I risultati degli studenti nel percorso successivo di studio sono molto positivi: in rari casi gli studenti incontrano difficoltà di apprendimento (non sono ammessi alla classe successiva, hanno debiti formativi o cambiano l'indirizzo di studio) e non ci sono episodi di abbandono degli studi nel percorso successivo. Per le scuole del II ciclo - La scuola monitora in maniera sistematica i risultati degli studenti nei successivi percorsi di studio e di avviamento al mondo del lavoro (stage, formazione non universitaria, ecc.) e il loro inserimento nel mercato del lavoro. Il numero di immatricolati all'università è superiore alla media provinciale e regionale. I risultati raggiunti dagli studenti immatricolati all'università sono molto positivi (la mediana dei crediti conseguiti dai diplomati dopo 1 e 2 anni di università è superiore a 40 su 60).</p>		7 - Eccellente

Motivazione del giudizio assegnato

Nel passaggio tra Scuola Primaria e Secondaria di Primo grado, considerando i dati forniti dall'OSP dal 2007 al 2014, gli esiti negativi sono inferiori alla media provinciale, con unica esclusione dell'a.s. 2013/2014.
 Nel passaggio tra Secondaria di Primo grado e grado successivo, considerando i dati forniti dall'OSP dal 2009 al 2013, gli esiti negativi sono inferiori alla media provinciale e Territoriale.

Lista Indicatori Scuola - Sezione: Esiti	
Passaggio s. sec. 1° s. sec 2°	esiti negativi passaggio scuole superiori.pdf
Passaggio s. primaria s. sec. 1°	esiti negativi primaria sec. I grado.pdf
esiti	Esiti a distanza.pdf
Competenze chiave e cittadinanza	Competenze chiave e cittadinanza.pdf
esiti a distanza	Esiti a distanza.pdf

3A Processi - Pratiche educative e didattiche

3A.1 Curricolo, progettazione e valutazione

Subarea: Curricolo e offerta formativa

3.1.a Curricolo

3.1.a.1 Presenza degli aspetti relativi all'elaborazione del curricolo-PRIMARIA

Presenza degli aspetti relativi all'elaborazione del curricolo-PRIMARIA				
		Riferimento Provinciale %	Riferimento Regionale %	Riferimento Nazionale %
Validi	Basso grado di presenza	15,2	11	10
	Medio - basso grado di presenza	12,1	9,7	6
	Medio - alto grado di presenza	39,4	30	29,3
	Alto grado di presenza	33,3	49,3	54,7
Situazione della scuola: PIIC82800B		Alto grado di presenza		

3.1.a.1 Presenza degli aspetti relativi all'elaborazione del curricolo-SECONDARIA

Presenza degli aspetti relativi all'elaborazione del curricolo-SECONDARIA				
		Riferimento Provinciale %	Riferimento Regionale %	Riferimento Nazionale %
Validi	Basso grado di presenza	12,1	13,3	11,7
	Medio - basso grado di presenza	9,1	8,7	5,6
	Medio - alto grado di presenza	42,4	33,9	27,2
	Alto grado di presenza	36,4	44,1	55,5
Situazione della scuola: PIIC82800B		Alto grado di presenza		

3.1.a.2 Aspetti del curricolo presenti-PRIMARIA

Istituto:PIIC82800B - Aspetti del curricolo presenti-PRIMARIA				
opzione	Situazione della scuola: PIIC82800B	Riferimento Provinciale (% scuole in cui sono presenti gli aspetti seguenti)	Riferimento Regionale (% scuole in cui sono presenti gli aspetti seguenti)	Riferimento Nazionale (% scuole in cui sono presenti gli aspetti seguenti)
Curricolo di scuola per italiano	Si	81,8	89	89,3
Curricolo di scuola per matematica	Si	81,8	88,3	89
Curricolo di scuola per la lingua inglese	Si	72,7	80	85
Curricolo di scuola per scienze	Si	78,8	82,7	83,4
Curricolo di scuola per altre discipline	Si	69,7	76	81,3
Curricolo per lo sviluppo delle competenze trasversali	Si	36,4	47,7	57,9
Profilo delle competenze da possedere in uscita dalla scuola	Si	81,8	82,3	80,7
Quota del monte ore annuale per la realizzazione di discipline e attività autonomamente scelte dalla scuola	Si	24,2	29	29,3
Altro	No	6,1	12,3	12,1

3.1.a.2 Aspetti del curricolo presenti-SECONDARIA

Istituto:PIIC82800B - Aspetti del curricolo presenti-SECONDARIA				
opzione	Situazione della scuola: PIIC82800B	Riferimento Provinciale (% scuole in cui sono presenti gli aspetti seguenti)	Riferimento Regionale (% scuole in cui sono presenti gli aspetti seguenti)	Riferimento Nazionale (% scuole in cui sono presenti gli aspetti seguenti)
Curricolo di scuola per italiano	Si	84,8	85,3	87
Curricolo di scuola per matematica	Si	84,8	83,9	86,7
Curricolo di scuola per la lingua inglese	Si	78,8	78,3	83,6
Curricolo di scuola per scienze	Si	84,8	79,4	81,7
Curricolo di scuola per altre discipline	Si	75,8	73,4	79,6
Curricolo per lo sviluppo delle competenze trasversali	No	39,4	49	58,4
Profilo delle competenze da possedere in uscita dalla scuola	Si	81,8	83,9	86,2
Quota del monte ore annuale per la realizzazione di discipline e attività autonomamente scelte dalla scuola	Si	30,3	29	28,3
Altro	No	6,1	12,9	11,9

Domande Guida

A partire dai documenti ministeriali di riferimento, in che modo il curricolo di istituto risponde ai bisogni formativi degli studenti e alle attese educative e formative del contesto locale?

La scuola ha individuato quali traguardi di competenza gli studenti nei diversi anni dovrebbero acquisire? Vengono individuate anche le competenze trasversali (es. educazione alla cittadinanza, competenze sociali e civiche)?

Gli insegnanti utilizzano il curricolo definito dalla scuola come strumento di lavoro per la loro attività?

Le attività di ampliamento dell'offerta formativa sono progettate in raccordo con il curricolo di istituto?

Vengono individuati in modo chiaro gli obiettivi e le abilità/competenze da raggiungere attraverso i progetti di ampliamento dell'offerta formativa?

Punti di Forza (Digitare al max 1500 caratteri)	Punti di Debolezza (Digitare al max 1500 caratteri)
Individuazione dei traguardi di competenza nelle discipline e/o ambiti disciplinari. Utilizzo del curricolo definito dai docenti dell'Istituto come strumento di lavoro per la loro attività e per le attività di verifica e valutazione. Ampliamento dell'offerta formativa progettata in raccordo con il curricolo di Istituto.	Individuazione e condivisione sistematica delle competenze trasversali (educazione alla cittadinanza, competenze sociali e civiche, competenze digitali, imparare ad imparare, spirito di iniziativa e imprenditorialità).

Subarea: Progettazione didattica

3.1.c Progettazione didattica

3.1.c.1 Presenza degli aspetti relativi alla progettazione didattica-PRIMARIA

Presenza degli aspetti relativi alla progettazione didattica-PRIMARIA				
		Riferimento Provinciale %	Riferimento Regionale %	Riferimento Nazionale %
Validi	Basso grado di presenza	0	3,3	6,8
	Medio - basso grado di presenza	33,3	21,7	23,2
	Medio - alto grado di presenza	33,3	40	36
	Alto grado di presenza	33,3	35	33,9
Situazione della scuola: PIIC82800B		Alto grado di presenza		

3.1.c.1 Presenza degli aspetti relativi alla progettazione didattica-SECONDARIA

Presenza degli aspetti relativi alla progettazione didattica-SECONDARIA				
		Riferimento Provinciale %	Riferimento Regionale %	Riferimento Nazionale %
Validi	Basso grado di presenza	6,1	5,6	6,8
	Medio - basso grado di presenza	24,2	21,7	21
	Medio - alto grado di presenza	21,2	34,3	34,9
	Alto grado di presenza	48,5	38,5	37,4
Situazione della scuola: PIIC82800B		Alto grado di presenza		

3.1.c.2 Aspetti del curricolo sulla progettazione didattica presenti-PRIMARIA

Istituto:PIIC82800B - Aspetti del curricolo sulla progettazione didattica presenti-PRIMARIA				
opzione	Situazione della scuola: PIIC82800B	Riferimento Provinciale (% scuole in cui sono presenti gli aspetti seguenti)	Riferimento Regionale (% scuole in cui sono presenti gli aspetti seguenti)	Riferimento Nazionale (% scuole in cui sono presenti gli aspetti seguenti)
Utilizzo di modelli comuni a tutta la scuola per la progettazione didattica	Si	75,8	83,7	81,4
Progettazione di itinerari comuni per specifici gruppi di studenti	Si	72,7	82,3	71,2
Programmazione per classi parallele	Si	90,9	86,7	86,4
Programmazione per dipartimenti disciplinari o per ambiti disciplinari	Si	51,5	62,7	64,1
Programmazione in continuita' verticale	Si	66,7	60,3	57,4
Definizione di criteri di valutazione comuni per le diverse discipline	Si	78,8	77	82,3
Progettazione di moduli o unita' didattiche per il recupero delle competenze	Si	60,6	65,3	58,6
Progettazione di moduli o unita' didattiche per il potenziamento delle competenze	Si	48,5	45	42,2
Altro	No	12,1	10	8,9

3.1.c.2 Aspetti del curricolo sulla progettazione didattica presenti-SECONDARIA

Istituto:PIIC82800B - Aspetti del curricolo sulla progettazione didattica presenti-SECONDARIA				
opzione	Situazione della scuola: PIIC82800B	Riferimento Provinciale (% scuole in cui sono presenti gli aspetti seguenti)	Riferimento Regionale (% scuole in cui sono presenti gli aspetti seguenti)	Riferimento Nazionale (% scuole in cui sono presenti gli aspetti seguenti)
Utilizzo di modelli comuni a tutta la scuola per la progettazione didattica	Si	78,8	82,9	80,2
Progettazione di itinerari comuni per specifici gruppi di studenti	Si	72,7	82,9	73,5
Programmazione per classi parallele	Si	51,5	51,7	60,6
Programmazione per dipartimenti disciplinari o per ambiti disciplinari	Si	78,8	76,2	81,4
Programmazione in continuita' verticale	Si	69,7	58,7	57,9
Definizione di criteri di valutazione comuni per le diverse discipline	Si	87,9	80,8	86
Progettazione di moduli o unita' didattiche per il recupero delle competenze	Si	69,7	69,9	63,4
Progettazione di moduli o unita' didattiche per il potenziamento delle competenze	Si	63,6	59,1	53
Altro	No	9,1	10,1	8,8

Domande Guida

Nella scuola vi sono strutture di riferimento (es. dipartimenti) per la progettazione didattica?

I docenti effettuano una programmazione periodica comune per ambiti disciplinari e/o classi parallele? Per quali discipline? Per quali ordini/indirizzi di scuola?

In che modo avviene l'analisi delle scelte adottate e la revisione della progettazione?

Punti di Forza (Digitare al max 1500 caratteri)	Punti di Debolezza (Digitare al max 1500 caratteri)
Utilizzazione di una programmazione periodica comune per ambiti disciplinari e/o classi parallele nella Scuola Primaria. I docenti della Scuola Secondaria di Primo grado effettuano una programmazione comune per ambiti disciplinari e/o classi parallele all'inizio nell'anno scolastico.	I docenti della Scuola Secondaria di Primo grado devono verificare/implementare la programmazione periodica comune, anche durante anno scolastico.

Subarea: Valutazione degli studenti

3.1.d Presenza di prove strutturate per classi parallele

3.1.d.1 Prove strutturate in entrata-PRIMARIA

Prove strutturate in entrata-PRIMARIA				
		Riferimento Provinciale %	Riferimento Regionale %	Riferimento Nazionale %
Validi	Nessuna prova	24,2	28,3	30,9
	Prove svolte in 1 o 2 discipline	33,3	21	18,9
	Prove svolte in 3 o più discipline	42,4	50,7	50,2
Situazione della scuola: PIIC82800B		Nessuna prova		

3.1.d.1 Prove strutturate in entrata-SECONDARIA

Prove strutturate in entrata-SECONDARIA				
		Riferimento Provinciale %	Riferimento Regionale %	Riferimento Nazionale %
Validi	Nessuna prova	15,2	15,4	16,8
	Prove svolte in 1 o 2 discipline	24,2	22	15,7
	Prove svolte in 3 o più discipline	60,6	62,6	67,4
Situazione della scuola: PIIC82800B		Prove svolte in 1 o 2 discipline		

3.1.d.2 Prove strutturate intermedie-PRIMARIA

Prove strutturate intermedie-PRIMARIA				
		Riferimento Provinciale %	Riferimento Regionale %	Riferimento Nazionale %
Validi	Nessuna prova	48,5	38,7	45,8
	Prove svolte in 1 o 2 discipline	15,2	14,7	13,2
	Prove svolte in 3 o più discipline	36,4	46,7	40,9
Situazione della scuola: PIIC82800B		Nessuna prova		

3.1.d.2 Prove strutturate intermedie-SECONDARIA

Prove strutturate intermedie-SECONDARIA				
		Riferimento Provinciale %	Riferimento Regionale %	Riferimento Nazionale %
Validi	Nessuna prova	63,6	60,5	62
	Prove svolte in 1 o 2 discipline	15,2	11,2	10,4
	Prove svolte in 3 o più discipline	21,2	28,3	27,6
Situazione della scuola: PIIC82800B		Prove svolte in 1 o 2 discipline		

3.1.d.3 Prove strutturate finali-PRIMARIA

Prove strutturate finali-PRIMARIA				
		Riferimento Provinciale %	Riferimento Regionale %	Riferimento Nazionale %
Validi	Nessuna prova	33,3	29	36,9
	Prove svolte in 1 o 2 discipline	27,3	19	15,6
	Prove svolte in 3 o più discipline	39,4	52	47,5
Situazione della scuola: PIIC82800B		Nessuna prova		

3.1.d.3 Prove strutturate finali-SECONDARIA

Prove strutturate finali-SECONDARIA				
		Riferimento Provinciale %	Riferimento Regionale %	Riferimento Nazionale %
Validi	Nessuna prova	57,6	44,8	52,2
	Prove svolte in 1 o 2 discipline	15,2	13,6	10,6
	Prove svolte in 3 o più discipline	27,3	41,6	37,2
Situazione della scuola: PIIC82800B		Prove svolte in 3 o piu' discipline		

Domande Guida

Quali aspetti del curricolo sono valutati?

Gli insegnanti utilizzano criteri comuni di valutazione per i diversi ambiti/discipline? In quali discipline, indirizzi o ordini di scuola e' piu' frequente l'uso di criteri comuni di valutazione e in quali invece vengono meno utilizzati?


La scuola utilizza prove strutturate per classi parallele costruite dagli insegnanti? Per quali discipline? Per quali classi? Sono adottati criteri comuni per la correzione delle prove?

Nella scuola vengono utilizzati strumenti quali prove di valutazione autentiche o rubriche di valutazione? Quanto e' diffuso il loro utilizzo?

La scuola progetta e realizza interventi didattici specifici a seguito della valutazione degli studenti?

Punti di Forza (Digitare al max 1500 caratteri)	Punti di Debolezza (Digitare al max 1500 caratteri)
Valutazione dei seguenti aspetti del curricolo: -competenze sociali e civiche -capacità comunicative -problem solving -approccio al compito e metodo di lavoro -abilità -conoscenze Utilizzazione di criteri comuni di valutazione per i diversi ambiti/discipline. Adozione di criteri comuni per la correzione delle prove di verifica. Utilizzazione sistematica di rubriche di valutazione. La scuola progetta e realizza interventi didattici specifici a seguito della valutazione degli studenti.	Assenza di sistematicità nell'utilizzo di prove strutturate per classi parallele costruite dagli insegnanti. Assenza di prove di valutazione autentiche.

Rubrica di valutazione e Motivazione del giudizio assegnato

Rubrica di Valutazione	
Criterio di qualità: La scuola propone un curriculum aderente alle esigenze del contesto, progetta attività didattiche coerenti con il curriculum, valuta gli studenti utilizzando criteri e strumenti condivisi.	Situazione della scuola
La scuola non ha elaborato un proprio curriculum, oppure si è limitata a riportare nel POF i criteri presenti nei documenti ministeriali di riferimento senza rielaborarli. Non sono stati definiti profili di competenze che gli studenti dovrebbero acquisire nelle varie discipline. Le attività di ampliamento dell'offerta formativa non sono presenti, oppure sono presenti ma non sono coerenti con il progetto formativo di scuola e gli obiettivi e le abilità/competenze da raggiungere non sono definiti in modo chiaro. Non sono definiti obiettivi di apprendimento comuni per classi parallele o per ambiti disciplinari. Non sono utilizzati criteri di valutazione e strumenti di valutazione comuni, oppure i criteri di valutazione e gli strumenti di valutazione comuni sono utilizzati solo da pochi insegnanti o per poche discipline.	1 - Molto critica
	2 -
La scuola ha definito alcuni aspetti del proprio curriculum, rimandando per gli altri aspetti a quanto previsto nei documenti ministeriali di riferimento. La definizione dei profili di competenza per le varie discipline e anni di corso è da sviluppare in modo più approfondito. Le attività di ampliamento dell'offerta formativa sono per lo più coerenti con il progetto formativo di scuola. La definizione degli obiettivi e delle abilità/competenze da raggiungere deve essere migliorata. Ci sono referenti per la progettazione didattica e/o la valutazione degli studenti e dipartimenti disciplinari, anche se il personale interno è coinvolto in misura limitata. La progettazione didattica periodica viene condivisa da un numero limitato di docenti. I docenti fanno riferimento a criteri di valutazione comuni definiti a livello di scuola, anche se solo in alcuni casi utilizzano prove standardizzate comuni per la valutazione. La progettazione di interventi specifici a seguito della valutazione degli studenti non viene effettuata in maniera sistematica.	3 - Con qualche criticità
	4 -
La scuola ha elaborato un proprio curriculum a partire dai documenti ministeriali di riferimento. Sono stati definiti i profili di competenze per le varie discipline e anni di corso. Le attività di ampliamento dell'offerta formativa sono inserite nel progetto educativo di scuola. Gli obiettivi e le abilità/competenze da raggiungere con queste attività sono definiti in modo chiaro. Nella scuola sono presenti referenti e/o gruppi di lavoro sulla progettazione didattica e/o la valutazione degli studenti e dipartimenti disciplinari cui partecipa un buon numero di insegnanti. La progettazione didattica periodica viene effettuata in modo condiviso per ambiti disciplinari e coinvolge un buon numero di docenti di varie discipline e di più indirizzi e ordini di scuola. La scuola utilizza forme di certificazione delle competenze. I docenti utilizzano regolarmente alcuni strumenti comuni per la valutazione e hanno momenti di incontro per condividere i risultati della valutazione. La progettazione di interventi specifici a seguito della valutazione degli studenti è una pratica frequente ma andrebbe migliorata.	5 - Positiva
	6 -
	

<p>La scuola ha elaborato un proprio curriculum a partire dai documenti ministeriali di riferimento, declinando le competenze disciplinari e trasversali per i diversi anni di corso, che gli insegnanti utilizzano come strumento di lavoro per la programmazione delle attività didattiche. Il curriculum si sviluppa a partire dalle caratteristiche del contesto e dei bisogni formativi della specifica utenza. Le attività di ampliamento dell'offerta formativa sono bene integrate nel progetto educativo di istituto. Tutte le attività presentano una definizione molto chiara degli obiettivi e delle abilità/competenze da raggiungere. Nella scuola sono presenti referenti e/o gruppi di lavoro sulla progettazione didattica e/o la valutazione degli studenti e dipartimenti disciplinari; i docenti sono coinvolti in maniera diffusa. Gli insegnanti condividono obiettivi di apprendimento specifici ed effettuano sistematicamente una progettazione didattica condivisa. La scuola utilizza forme di certificazione delle competenze. I docenti utilizzano criteri di valutazione comuni e usano strumenti diversificati per la valutazione degli studenti (prove strutturate, rubriche di valutazione, ecc.). L'utilizzo di prove strutturate comuni è sistematico e riguarda la maggior parte degli ambiti disciplinari e tutti gli indirizzi/ordini di scuola. I docenti regolarmente si incontrano per riflettere sui risultati degli studenti. C'è una forte relazione tra le attività di programmazione e quelle di valutazione degli studenti. I risultati della valutazione degli studenti sono usati in modo sistematico per ri-orientare la programmazione e progettare interventi didattici mirati.</p>		7 - Eccellente
---	--	----------------

Motivazione del giudizio assegnato

L'Istituto ha elaborato e costantemente adeguato un proprio curriculum, a partire dai documenti ministeriali di riferimento. Sono stati definiti i profili di competenze per le varie discipline e anni di corso. Le attività di ampliamento dell'offerta formativa sono coerenti col progetto educativo di Istituto. Gli obiettivi e le abilità/competenze da raggiungere con queste attività sono definiti in modo chiaro. Nell'Istituto sono presenti referenti e/o gruppi di lavoro sulla progettazione didattica e/o la valutazione degli studenti cui partecipa un buon numero di insegnanti. La progettazione didattica periodica viene effettuata in modo condiviso attraverso i team, i Consigli di classe e i docenti dei diversi ordini di scuola delle classi ponte. L'Istituto utilizza forme di certificazione delle competenze. I docenti utilizzano regolarmente alcuni strumenti comuni per la valutazione e hanno momenti di incontro per condividere i risultati della valutazione e per la progettazione di interventi specifici, a seguito della valutazione degli studenti.

3A.2 Ambiente di apprendimento

Subarea: Dimensione organizzativa

3.2.a Durata delle lezioni

3.2.a.1 Modalita' orarie adottate per la durata delle lezioni-PRIMARIA

Modalita' orarie adottate per la durata delle lezioni-PRIMARIA				
		Riferimento Provinciale %	Riferimento Regionale %	Riferimento Nazionale %
Validi	Orario standard	75,8	77,7	79,2
	Orario ridotto	0	1	2,7
	Orario flessibile	24,2	21,3	18,1
Situazione della scuola: PIIC82800B		Orario standard		

3.2.a.1 Modalita' orarie adottate per la durata delle lezioni-SECONDARIA

Modalita' orarie adottate per la durata delle lezioni-SECONDARIA				
		Riferimento Provinciale %	Riferimento Regionale %	Riferimento Nazionale %
Validi	Orario standard	75,8	71,3	74,6
	Orario ridotto	6,1	10,1	10,2
	Orario flessibile	18,2	18,5	15,1
Situazione della scuola: PIIC82800B		Orario standard		

3.2.b Organizzazione oraria

3.2.b.1 Modalita' orarie per l'ampliamento dell'offerta formativa-PRIMARIA

Istituto:PIIC82800B - Modalita' orarie per l'ampliamento dell'offerta formativa-PRIMARIA				
opzione	Situazione della scuola: PIIC82800B	Riferimento Provinciale (% di scuole che hanno indicato la modalità)	Riferimento Regionale (% di scuole che hanno indicato la modalità)	Riferimento Nazionale (% di scuole che hanno indicato la modalità)
In orario extra-curricolare	No	42,4	39,3	52,4
In orario curricolare, nelle ore di lezione	Si	87,9	76,3	62,4
In orario curricolare, facendo ore non di 60 min.	No	3,0	1,7	1,6
In orario curricolare, utilizzando il 20% del curricolo di scuola	Si	18,2	13,3	13,9
Sono attivita' non previste per questo a.s.	No	6,1	8,3	10,4

3.2.b.1 Modalita' orarie per l'ampliamento dell'offerta formativa-SECONDARIA

Istituto:PIIC82800B - Modalita' orarie per l'ampliamento dell'offerta formativa-SECONDARIA				
opzione	Situazione della scuola: PIIC82800B	Riferimento Provinciale (% di scuole che hanno indicato la modalità)	Riferimento Regionale (% di scuole che hanno indicato la modalità)	Riferimento Nazionale (% di scuole che hanno indicato la modalità)
In orario extra-curricolare	Si	93,9	86,0	82,8
In orario curricolare, nelle ore di lezione	Si	84,8	63,3	52,4
In orario curricolare, facendo ore non di 60 min.	No	9,1	6,6	4,2
In orario curricolare, utilizzando il 20% del curricolo di scuola	Si	21,2	15,4	12,1
Sono attivita' non previste per questo a.s.	No	0,0	2,4	5,6

3.2.b.2 Modalita' orarie per interventi di recupero, consolidamento, potenziamento-PRIMARIA

Istituto:PIIC82800B - Modalita' orarie per interventi di recupero, consolidamento, potenziamento-PRIMARIA				
opzione	Situazione della scuola: PIIC82800B	Riferimento Provinciale (% di scuole che hanno indicato la modalità)	Riferimento Regionale (% di scuole che hanno indicato la modalità)	Riferimento Nazionale (% di scuole che hanno indicato la modalità)
In orario extra-curricolare	No	18,2	29,7	38,3
In orario curricolare, nelle ore di lezione	Si	100	95,7	89,8
In orario curricolare, facendo ore non di 60 min.	No	6,1	2	1,9
In orario curricolare, utilizzando il 20% del curricolo di scuola	Si	18,2	9,3	8,5
Sono attivita' non previste per questo a.s.	No	0	0,3	1,5

3.2.b.2 Modalita' orarie per interventi di recupero, consolidamento, potenziamento-SECONDARIA

Istituto:PIIC82800B - Modalita' orarie per interventi di recupero, consolidamento, potenziamento-SECONDARIA				
opzione	Situazione della scuola: PIIC82800B	Riferimento Provinciale (% di scuole che hanno indicato la modalità)	Riferimento Regionale (% di scuole che hanno indicato la modalità)	Riferimento Nazionale (% di scuole che hanno indicato la modalità)
In orario extra-curricolare	Si	81,8	77,6	71,1
In orario curricolare, nelle ore di lezione	Si	93,9	86,4	84,4
In orario curricolare, facendo ore non di 60 min.	No	9,1	9,1	6,2
In orario curricolare, utilizzando il 20% del curricolo di scuola	Si	21,2	12,9	9,3
Sono attivita' non previste per questo a.s.	No	0	0	0,6

Domande Guida

In che modo la scuola cura gli spazi laboratoriali (individuazione di figure di coordinamento, aggiornamento dei materiali, ecc.)? Gli studenti hanno pari opportunità di fruire degli spazi laboratoriali (ci sono sedi, indirizzi o sezioni che vi accedono in misura minore)?

In che modo la scuola cura la presenza di supporti didattici nelle classi (biblioteca di classe, computer, materiali per le attività scientifiche, materiali per le attività espressive, ecc.)?

In che modo la scuola cura la gestione del tempo come risorsa per l'apprendimento? L'articolazione dell'orario scolastico è adeguata alle esigenze di apprendimento degli studenti? La durata delle lezioni risponde alle esigenze di apprendimento degli studenti?

Punti di Forza (Digitare al max 1500 caratteri)	Punti di Debolezza (Digitare al max 1500 caratteri)
Pari opportunità di fruizione degli spazi laboratoriali da parte di tutti gli studenti. Distribuzione omogenea delle strumentazioni. L'articolazione dell'orario scolastico è adeguata alle esigenze di apprendimento degli studenti perché caratterizzata da flessibilità (classi aperte, organizzazione oraria in base alle esigenze...)	Assenza di figure di coordinamento per la cura degli spazi laboratoriali.

Subarea: Dimensione metodologica

Domande Guida

La scuola promuove l'utilizzo di modalità didattiche innovative?

La scuola promuove la collaborazione tra docenti per la realizzazione di modalità didattiche innovative?

Punti di Forza (Digitare al max 1500 caratteri)	Punti di Debolezza (Digitare al max 1500 caratteri)
---	---

Promozione dell'utilizzo di modalità didattiche innovative: Laboratorio Didattico Territoriale, Robotica, Grammatica valenziale, cooperative learning, World café, Caffè letterario, Progetto Galileo, Senza Zaino, Ricerca-azione... Promozione della collaborazione, anche in verticale, tra docenti per la realizzazione di modalità didattiche innovative.	Non totale diffusione di sperimentazione di pratiche innovative.
---	--

Subarea: Dimensione relazionale

3.2.d Episodi problematici

3.2.d.1 Azioni per contrastare episodi problematici-PRIMARIA - Atti Di Vandalismo

Istituto:PIIC82800B % - Azioni per contrastare episodi problematici-PRIMARIA - Atti Di Vandalismo				
opzione	Situazione della scuola: PIIC82800B %	Riferimento Provinciale %	Riferimento Regionale %	Riferimento Nazionale %
Nessun episodio	100	-	-	-
Nessun provvedimento	n.d.	-	-	-
Azioni interlocutorie	n.d.	46,7	54,5	53,4
Azioni costruttive	n.d.	56,7	47,2	46,6
Azioni sanzionatorie	n.d.	30	34	41

3.2.d.1 Azioni per contrastare episodi problematici-PRIMARIA - Furti

Istituto:PIIC82800B % - Azioni per contrastare episodi problematici-PRIMARIA - Furti				
opzione	Situazione della scuola: PIIC82800B %	Riferimento Provinciale %	Riferimento Regionale %	Riferimento Nazionale %
Nessun episodio	100	-	-	-
Nessun provvedimento	n.d.	-	-	-
Azioni interlocutorie	n.d.	100	52,4	55,8
Azioni costruttive	n.d.	83,3	58,6	57,5
Azioni sanzionatorie	n.d.	50	50,4	51,2

3.2.d.1 Azioni per contrastare episodi problematici-PRIMARIA - Comportamenti Violenti

Istituto:PIIC82800B % - Azioni per contrastare episodi problematici-PRIMARIA - Comportamenti Violenti				
opzione	Situazione della scuola: PIIC82800B %	Riferimento Provinciale %	Riferimento Regionale %	Riferimento Nazionale %
Nessun episodio	100	-	-	-
Nessun provvedimento	n.d.	-	-	-
Azioni interlocutorie	n.d.	40,8	41,3	43,9
Azioni costruttive	n.d.	41,4	42,7	38,3
Azioni sanzionatorie	n.d.	27	27,4	28,4

3.2.d.1 Azioni per contrastare episodi problematici-PRIMARIA - Altre Attivita' Non Consentite

Istituto:PIIC82800B % - Azioni per contrastare episodi problematici-PRIMARIA - Altre Attivita' Non Consentite				
opzione	Situazione della scuola: PIIC82800B %	Riferimento Provinciale %	Riferimento Regionale %	Riferimento Nazionale %
Nessun episodio	100	-	-	-
Nessun provvedimento	n.d.	-	-	-
Azioni interlocutorie	n.d.	60	46,8	49,8
Azioni costruttive	n.d.	51	45,1	40,6
Azioni sanzionatorie	n.d.	29	32,2	34,2

3.2.d.1 Azioni per contrastare episodi problematici-SECONDARIA - Atti Di Vandalismo

Istituto:PIIC82800B % - Azioni per contrastare episodi problematici-SECONDARIA - Atti Di Vandalismo				
opzione	Situazione della scuola: PIIC82800B %	Riferimento Provinciale %	Riferimento Regionale %	Riferimento Nazionale %
Nessun episodio	100	-	-	-
Nessun provvedimento	n.d.	-	-	-
Azioni interlocutorie	n.d.	41,8	43,5	45,4
Azioni costruttive	n.d.	46,3	40,3	36,2
Azioni sanzionatorie	n.d.	30,8	33,1	38,2

3.2.d.1 Azioni per contrastare episodi problematici-SECONDARIA - Furti

Istituto:PIIC82800B % - Azioni per contrastare episodi problematici-SECONDARIA - Furti				
opzione	Situazione della scuola: PIIC82800B %	Riferimento Provinciale %	Riferimento Regionale %	Riferimento Nazionale %
Nessun episodio	100	-	-	-
Nessun provvedimento	n.d.	-	-	-
Azioni interlocutorie	n.d.	66,7	54	51,8
Azioni costruttive	n.d.	68,3	47,2	44
Azioni sanzionatorie	n.d.	25	28,6	36,5

3.2.d.1 Azioni per contrastare episodi problematici-SECONDARIA - Comportamenti Violenti

Istituto:PIIC82800B % - Azioni per contrastare episodi problematici-SECONDARIA - Comportamenti Violenti				
opzione	Situazione della scuola: PIIC82800B %	Riferimento Provinciale %	Riferimento Regionale %	Riferimento Nazionale %
Nessun episodio	100	-	-	-
Nessun provvedimento	n.d.	-	-	-
Azioni interlocutorie	n.d.	40	42,3	41,9
Azioni costruttive	n.d.	35,5	32,1	30,5
Azioni sanzionatorie	n.d.	26,5	29,3	31,7

3.2.d.1 Azioni per contrastare episodi problematici-SECONDARIA - Altre Attivita' Non Consentite

Istituto:PIIC82800B % - Azioni per contrastare episodi problematici-SECONDARIA - Altre Attivita' Non Consentite				
opzione	Situazione della scuola: PIIC82800B %	Riferimento Provinciale %	Riferimento Regionale %	Riferimento Nazionale %
Nessun episodio	100	-	-	-
Nessun provvedimento	n.d.	-	-	-
Azioni interlocutorie	n.d.	49,4	48,1	48
Azioni costruttive	n.d.	32,8	32,1	30,1
Azioni sanzionatorie	n.d.	25,6	29,9	32,2

3.2.d.2 Studenti sospesi per anno di corso-SECONDARIA

Istituto:PIIC82800B % - Studenti sospesi per anno di corso-SECONDARIA				
opzione	Situazione della scuola: PIIC82800B %	Riferimento Provinciale %	Riferimento Regionale %	Riferimento Nazionale %
Percentuale di studenti sospesi - 1° anno	0,00	0,4	0,4	0,7
Percentuale di studenti sospesi - 2° anno	0,00	0,6	0,6	1
Percentuale di studenti sospesi - 3° anno	0,00	0,8	0,6	1

Domande Guida


In che modo la scuola promuove la condivisione di regole di comportamento tra gli studenti?

In caso di comportamenti problematici da parte degli studenti quali azioni promuove la scuola? Queste azioni sono efficaci?

La scuola adotta strategie specifiche per la promozione delle competenze sociali (es. assegnazione di ruoli e responsabilità, attività di cura di spazi comuni, sviluppo del senso di legalità e di un'etica della responsabilità, collaborazione e lo spirito di gruppo, ecc.)? Queste attività coinvolgono gli studenti di tutte le sezioni, ordini di scuola, plessi o indirizzi di scuola?

Punti di Forza (Digitare al max 1500 caratteri)	Punti di Debolezza (Digitare al max 1500 caratteri)
<p>Promozione della condivisione di regole di comportamento tra gli studenti sia attraverso la pratica didattica quotidiana, sia attraverso progetti e attività laboratoriali (Life Skills, incontri con Polizia Postale, Forze dell'Ordine, Associazioni del Territorio). Promozione di efficaci percorsi di riflessione con gli alunni e azioni di coinvolgimento delle famiglie, in caso di comportamenti problematici da parte degli studenti. Adozione di strategie specifiche per la promozione delle competenze sociali quali assegnazione di ruoli e responsabilità; attività di cura di spazi comuni; sviluppo del senso di legalità e collaborazione. Coinvolgimento totale degli studenti di tutti gli ordini di scuola.</p>	<p>Non completa efficacia degli strumenti per la comunicazione con le famiglie e per l'attivazione di un atteggiamento cooperativo.</p>

Rubrica di valutazione e Motivazione del giudizio assegnato

Rubrica di Valutazione	
Criterio di qualità: La scuola offre un ambiente di apprendimento innovativo, curando gli aspetti organizzativi, metodologici e relazionali del lavoro d'aula.	Situazione della scuola
L'organizzazione di spazi e tempi non risponde alle esigenze di apprendimento degli studenti. Gli spazi laboratoriali non ci sono o sono usati solo da una minoranza di studenti. La scuola non incentiva l'uso di modalita' didattiche innovative, oppure queste vengono adottate in un numero esiguo di classi. Le regole di comportamento non sono definite. I conflitti non sono gestiti o sono gestiti ricorrendo a modalita' non efficaci.	1 - Molto critica
	2 -
L'organizzazione di spazi e tempi risponde solo parzialmente alle esigenze di apprendimento degli studenti. Gli spazi laboratoriali sono usati, anche se in misura minore rispetto alle loro potenzialita'. La scuola incentiva l'utilizzo di modalita' didattiche innovative, anche se limitatamente ad alcuni aspetti o ad alcune discipline o anni di corso. Le regole di comportamento sono definite, ma sono condivise in modo disomogeneo nelle classi. I conflitti sono gestiti, anche se non sempre le modalita' adottate sono efficaci.	3 - Con qualche criticita'
	4 -
L'organizzazione di spazi e tempi risponde alle esigenze di apprendimento degli studenti. Gli spazi laboratoriali sono usati da un buon numero di classi. La scuola incentiva l'utilizzo di modalita' didattiche innovative. Gli studenti lavorano in gruppi, utilizzano le nuove tecnologie, realizzano ricerche o progetti. La scuola promuove le competenze trasversali attraverso la realizzazione di attivita' relazionali e sociali. Le regole di comportamento sono definite e condivise nelle classi. I conflitti con gli studenti sono gestiti in modo efficace.	 5 - Positiva
	6 -
L'organizzazione di spazi e tempi risponde in modo ottimale alle esigenze di apprendimento degli studenti. Gli spazi laboratoriali sono usati con frequenza elevata in tutte le classi. La scuola promuove l'utilizzo di modalita' didattiche innovative. Gli studenti lavorano in gruppi, utilizzano le nuove tecnologie, realizzano ricerche o progetti come attivita' ordinarie in classe. La scuola promuove le competenze trasversali attraverso la realizzazione di attivita' relazionali e sociali che vedono la partecipazione attiva degli studenti. Le regole di comportamento sono definite e condivise in tutte le classi. I conflitti con gli studenti sono gestiti in modo efficace, ricorrendo anche a modalita' che coinvolgono gli studenti nell'assunzione di responsabilita'.	7 - Eccellente

Motivazione del giudizio assegnato

L'organizzazione di spazi e tempi risponde adeguatamente alle esigenze di apprendimento degli studenti. Gli spazi laboratoriali sono usati da un buon numero di classi. L'Istituto incentiva l'utilizzo di modalita' didattiche innovative. Gli studenti lavorano in gruppi, utilizzano le nuove tecnologie, realizzano ricerche o progetti. L'Istituto promuove le competenze trasversali attraverso la realizzazione di attivita' relazionali e sociali. Le regole di comportamento sono definite e condivise nelle classi. I conflitti con gli studenti sono gestiti in modo efficace.

3A.3 Inclusione e differenziazione

Subarea: Inclusione

3.3.a Attivita' di inclusione

3.3.a.1 Azioni attuate per l'inclusione

		Azioni attuate per l'inclusione		
		Riferimento Provinciale (% scuole in cui sono presenti gli aspetti seguenti)	Riferimento Regionale (% scuole in cui sono presenti gli aspetti seguenti)	Riferimento Nazionale (% scuole in cui sono presenti gli aspetti seguenti)
Validi	Nessuna o una azione fra quelle indicate	6,1	5,1	13,5
	Due o tre azioni fra quelle indicate	60,6	61,4	61,2
	Quattro o cinque azioni fra quelle indicate	33,3	33,4	25,3
Situazione della scuola: PIIC82800B		Quattro o cinque azioni fra quelle indicate		

Domande Guida
La scuola realizza attivita' per favorire l'inclusione degli studenti con disabilita' nel gruppo dei pari? Queste attivita' riescono a favorire l'inclusione degli studenti con disabilita'?
Gli insegnanti curricolari e di sostegno utilizzano metodologie che favoriscono una didattica inclusiva? Questi interventi sono efficaci? Alla formulazione dei Piani Educativi Individualizzati partecipano anche gli insegnanti curricolari? Il raggiungimento degli obiettivi definiti nei Piani Educativi Individualizzati viene monitorato con regolarita'?
In che modo la scuola si prende cura degli altri studenti con bisogni educativi speciali? I Piani Didattici Personalizzati sono aggiornati con regolarita'?
La scuola realizza attivita' di accoglienza per gli studenti stranieri da poco in Italia? Questi interventi riescono a favorire l'inclusione degli studenti stranieri?
La scuola realizza percorsi di lingua italiana per gli studenti stranieri da poco in Italia? Questi interventi riescono a favorire il successo scolastico degli studenti stranieri?
La scuola realizza attivita' su temi interculturali e/o sulla valorizzazione delle diversita'? Qual e' la ricaduta di questi interventi sulla qualita' dei rapporti tra gli studenti?

Punti di Forza (Digitare al max 1500 caratteri)	Punti di Debolezza (Digitare al max 1500 caratteri)
<p>Predisposizione di attività per favorire l'inclusione degli studenti con disabilità, favorendone l'inclusione, nel gruppo dei pari.</p> <p>Utilizzo metodologie che favoriscono una didattica inclusiva da parte di insegnanti curricolari e di sostegno.</p> <p>Partecipazione degli insegnanti curricolari alla formulazione dei Piani Educativi Individualizzati .</p> <p>Il raggiungimento degli obiettivi definiti nei Piani Educativi Individualizzati viene monitorato con regolarità, 2 o 3 volte per ogni anno scolastico.</p> <p>Cura degli studenti con bisogni educativi speciali con la predisposizione di Piani Didattici Personalizzati all'inizio di ogni anno scolastico e aggiornati con regolarità.</p> <p>Realizzazione di attività di accoglienza per gli studenti stranieri da poco in Italia attraverso protocolli che prevedono la presenza di mediatori culturali, laboratori, attività di mediazione con le famiglie(Unione Valdera-CRED).</p> <p>Realizzazione di attività su temi interculturali e/o sulla valorizzazione delle diversità all'interno dei curricoli.</p>	<p>Percorsi di lingua italiana, per gli studenti stranieri da poco in Italia, non sempre adeguati ai bisogni culturali degli studenti. Questi esigui interventi non sempre riescono a favorire il successo scolastico degli studenti stranieri.</p>

Subarea: Recupero e potenziamento

3.3.b Attivita' di recupero

3.3.b.2 Progettazione di moduli per il recupero delle competenze-PRIMARIA

Istituto:PIIC82800B - Progettazione di moduli per il recupero delle competenze-PRIMARIA				
opzione	Situazione della scuola: PIIC82800B	Riferimento Provinciale (% scuole in cui sono presenti gli aspetti seguenti)	Riferimento Regionale (% scuole in cui sono presenti gli aspetti seguenti)	Riferimento Nazionale (% scuole in cui sono presenti gli aspetti seguenti)
Gruppi di livello all'interno delle classi	Si	97	93	92,1
Gruppi di livello per classi aperte	Si	63,6	57,7	36
Sportello per il recupero	No	9,1	9,7	6,9
Corsi di recupero pomeridiani	No	21,2	18	24,6
Individuazione di docenti tutor	No	12,1	8,3	8,4
Giornate dedicate al recupero	Si	9,1	12,3	16,2
Supporto pomeridiano per lo svolgimento dei compiti	No	12,1	16,7	14,5
Altro	Si	15,2	18,7	21

3.3.b.2 Progettazione di moduli per il recupero delle competenze-SECONDARIA

Istituto:PIIC82800B - Progettazione di moduli per il recupero delle competenze-SECONDARIA				
opzione	Situazione della scuola: PIIC82800B	Riferimento Provinciale (% scuole in cui sono presenti gli aspetti seguenti)	Riferimento Regionale (% scuole in cui sono presenti gli aspetti seguenti)	Riferimento Nazionale (% scuole in cui sono presenti gli aspetti seguenti)
Gruppi di livello all'interno delle classi	Si	93,9	86,7	87,8
Gruppi di livello per classi aperte	Si	39,4	38,8	28,2
Sportello per il recupero	No	24,2	19,9	13
Corsi di recupero pomeridiani	Si	60,6	68,5	60,5
Individuazione di docenti tutor	No	21,2	13,6	12,6
Giornate dedicate al recupero	Si	9,1	23,1	24,8
Supporto pomeridiano per lo svolgimento dei compiti	No	21,2	31,5	24,7
Altro	Si	21,2	20,3	20,6

3.3.c Attivita' di potenziamento

3.3.c.1 Progettazione di moduli per il potenziamento delle competenze-PRIMARIA

Istituto:PIIC82800B - Progettazione di moduli per il potenziamento delle competenze-PRIMARIA				
opzione	Situazione della scuola: PIIC82800B	Riferimento Provinciale (% scuole in cui sono presenti gli aspetti seguenti)	Riferimento Regionale (% scuole in cui sono presenti gli aspetti seguenti)	Riferimento Nazionale (% scuole in cui sono presenti gli aspetti seguenti)
Gruppi di livello all'interno delle classi	Si	81,8	74,3	76,9
Gruppi di livello per classi aperte	Si	36,4	32	21,9
Partecipazione a gare o competizioni interne alla scuola	Si	39,4	21	25,3
Partecipazione a gare o competizioni esterne alla scuola	Si	57,6	40	36,9
Giornate dedicate al recupero e al potenziamento	Si	9,1	12,7	14,8
Partecipazione a corsi o progetti in orario curricolare	Si	60,6	64	52,9
Partecipazione a corsi o progetti in orario extra-curricolare	No	36,4	31,3	40,7
Altro	Si	6,1	4	5,4

3.3.c.1 Progettazione di moduli per il potenziamento delle competenze-SECONDARIA

Istituto:PIIC82800B - Progettazione di moduli per il potenziamento delle competenze-SECONDARIA				
opzione	Situazione della scuola: PIIC82800B	Riferimento Provinciale (% scuole in cui sono presenti gli aspetti seguenti)	Riferimento Regionale (% scuole in cui sono presenti gli aspetti seguenti)	Riferimento Nazionale (% scuole in cui sono presenti gli aspetti seguenti)
Gruppi di livello all'interno delle classi	Si	81,8	71,7	76
Gruppi di livello per classi aperte	Si	33,3	28,7	22,8
Partecipazione a gare o competizioni interne alla scuola	Si	57,6	46,5	46,1
Partecipazione a gare o competizioni esterne alla scuola	Si	93,9	78	72,4
Giornate dedicate al recupero e al potenziamento	Si	12,1	24,5	24,4
Partecipazione a corsi o progetti in orario curricolare	Si	75,8	69,9	61,8
Partecipazione a corsi o progetti in orario extra-curricolare	Si	78,8	76,6	73,9
Altro	Si	9,1	7	6,6

Domande Guida

Quali gruppi di studenti presentano maggiori difficolt  di apprendimento?

Quali interventi sono realizzati per rispondere alle difficolt  di apprendimento degli studenti?

Sono previste forme di monitoraggio e valutazione dei risultati raggiunti dagli studenti con maggiori difficolt ?

Gli interventi che la scuola realizza per supportare gli studenti con maggiori difficolt  sono efficaci?

In che modo la scuola favorisce il potenziamento degli studenti con particolari attitudini disciplinari?

Gli interventi di potenziamento realizzati sono efficaci?

Nel lavoro d'aula quali interventi individualizzati in funzione dei bisogni educativi degli studenti vengono utilizzati?

Quanto   diffuso l'utilizzo di questi interventi nelle varie classi della scuola?

Punti di Forza (Digitare al max 1500 caratteri)

Punti di Debolezza (Digitare al max 1500 caratteri)

I gruppi di studenti che presentano maggiori difficoltà di apprendimento sono i DSA, gli studenti stranieri in Italia da meno di 5 anni, gli studenti svantaggiati dal punto di vista socio-culturale e quelli in attesa di relazione/certificazione (in osservazione).

Realizzazione di interventi di recupero a gruppi di livello all'interno delle classi, gruppi di livello per classi aperte e corsi di recupero pomeridiani in risposta alle difficoltà di apprendimento di questi studenti.


Valutazione personalizzata dei risultati raggiunti dagli studenti in difficoltà.

Potenziamento delle competenze degli studenti con particolari attitudini disciplinari attraverso partecipazione a gare o competizioni interne alla scuola, e/o competizioni esterne alla scuola (scrittura creativa, robotica, ed. ambientale, ed. alla legalità/cittadinanza...), che riscuotono un buon successo, anche dal punto di vista motivazionale.

Utilizzo, largamente diffuso nelle classi di ogni ordine dell'I.C., nel lavoro d'aula, dei seguenti interventi individualizzati in funzione dei bisogni educativi degli studenti: tutoring tra pari, cooperative learnig...

Interventi di sostegno adeguati, ma non sempre pienamente efficaci, per l'esiguità delle risorse

Rubrica di valutazione e Motivazione del giudizio assegnato

Rubrica di Valutazione	
Criterio di qualità: La scuola cura l'inclusione degli studenti con bisogni educativi speciali, valorizza le differenze culturali, adegua l'insegnamento ai bisogni formativi di ciascun allievo attraverso percorsi di recupero e potenziamento.	Situazione della scuola
Le attività realizzate dalla scuola sono insufficienti a garantire l'inclusione degli studenti che hanno specifici bisogni formativi. La scuola non dedica sufficiente attenzione ai temi interculturali. La differenziazione dei percorsi didattici in funzione dei bisogni educativi degli studenti è assente o insufficiente, oppure singoli insegnanti realizzano percorsi differenziati in poche classi, senza forme di coordinamento delle attività a livello di scuola.	1 - Molto critica
	2 -
Le attività realizzate dalla scuola per gli studenti che necessitano di inclusione sono sufficienti. La qualità degli interventi didattici per gli studenti che necessitano di inclusione è in generale accettabile, ma ci sono aspetti da migliorare. Gli obiettivi educativi per questi studenti sono scarsamente definiti e il loro raggiungimento non viene monitorato. La scuola dedica un'attenzione appena sufficiente ai temi interculturali. La differenziazione dei percorsi didattici in funzione dei bisogni educativi degli studenti è sufficientemente strutturata a livello di scuola, ma andrebbe migliorata. Gli obiettivi educativi sono poco specifici e non sono presenti forme di monitoraggio e valutazione per verificarne il raggiungimento. Gli interventi individualizzati nel lavoro d'aula sono poco diffusi a livello di scuola.	3 - Con qualche criticità
	4 -
Le attività realizzate dalla scuola per gli studenti che necessitano di inclusione sono efficaci. In generale le attività didattiche sono di buona qualità, anche se ci sono aspetti che possono essere migliorati. Il raggiungimento degli obiettivi previsti per gli studenti che necessitano di inclusione sono costantemente monitorati. La scuola promuove il rispetto delle differenze e della diversità culturale. La differenziazione dei percorsi didattici in funzione dei bisogni educativi degli studenti è piuttosto strutturata a livello di scuola. Gli obiettivi educativi sono definiti e sono presenti modalità di verifica degli esiti, anche se non in tutti i casi. Gli interventi realizzati sono efficaci per un buon numero di studenti destinatari delle azioni di differenziazione. Gli interventi individualizzati nel lavoro d'aula sono piuttosto diffusi a livello di scuola.	5 - Positiva
	6 - 
Nelle attività di inclusione sono attivamente coinvolti diversi soggetti (docenti curricolari, di sostegno, tutor, famiglie, enti locali, associazioni) compreso il gruppo dei pari. Le attività didattiche per gli studenti che necessitano di inclusione sono di buona qualità. Il raggiungimento degli obiettivi previsti per gli studenti che necessitano di inclusione sono costantemente monitorati e a seguito di ciò, se necessario, gli interventi vengono rimodulati. La scuola promuove efficacemente il rispetto delle diversità. La differenziazione dei percorsi didattici in funzione dei bisogni educativi degli studenti è ben strutturata a livello di scuola; le attività rivolte ai diversi gruppi di studenti raggiungono tutti i potenziali destinatari. Gli obiettivi educativi sono ben definiti e sono adottate modalità di verifica degli esiti. Gli interventi realizzati sono efficaci per la maggioranza degli studenti destinatari delle azioni di differenziazione. In tutta la scuola gli interventi individualizzati sono utilizzati in maniera sistematica nel lavoro d'aula.	7 - Eccellente

Motivazione del giudizio assegnato

Le attività realizzate dall'Istituto per gli studenti che necessitano di inclusione sono efficaci. In generale le attività didattiche sono di buona qualità, anche se ci sono aspetti che possono essere migliorati. Il raggiungimento degli obiettivi previsti per gli studenti che necessitano di inclusione sono costantemente monitorati. L'Istituto promuove il rispetto delle differenze e della diversità culturale. La differenziazione dei percorsi didattici in funzione dei bisogni educativi degli studenti è strutturata a livello di Istituto. Gli obiettivi educativi sono definiti e sono presenti modalità di verifica degli esiti. Gli interventi realizzati sono efficaci per un buon numero di studenti destinatari delle azioni di differenziazione. Gli interventi individualizzati nel lavoro d'aula sono diffusi a livello dell'intero Istituto.

3A.4 Continuita' e orientamento

Subarea: Continuita'

3.4.a Attivita' di continuita'

3.4.a.1 Azioni attuate per la continuita'-PRIMARIA

Istituto:PIIC82800B - Azioni attuate per la continuita'-PRIMARIA				
opzione	Situazione della scuola: PIIC82800B	Riferimento Provinciale (% scuole in cui sono presenti gli aspetti seguenti)	Riferimento Regionale (% scuole in cui sono presenti gli aspetti seguenti)	Riferimento Nazionale (% scuole in cui sono presenti gli aspetti seguenti)
Incontri tra insegnanti dell'infanzia e della primaria per scambio di informazioni utili alla formazione delle classi	Si	100	99	97,5
Incontri tra insegnanti dell'infanzia e della primaria per definire le competenze in uscita e in entrata	No	69,7	76,7	75,8
Visita della scuola primaria da parte dei bambini dell'infanzia	Si	93,9	95,3	95,7
Attivita' educative per i bambini dell'infanzia con insegnanti della primaria	Si	45,5	60,3	60,8
Attivita' educative comuni tra bambini dell'infanzia e della primaria	Si	75,8	81	75,7
Trasmissione dall'infanzia alla primaria di fascicoli articolati sul percorso formativo dei singoli studenti	Si	51,5	67	61,3
Altro	Si	15,2	17,3	16,4

3.4.a.1 Azioni attuate per la continuita'-SECONDARIA

Istituto:PIIC82800B - Azioni attuate per la continuita'-SECONDARIA				
opzione	Situazione della scuola: PIIC82800B	Riferimento Provinciale (% scuole in cui sono presenti gli aspetti seguenti)	Riferimento Regionale (% scuole in cui sono presenti gli aspetti seguenti)	Riferimento Nazionale (% scuole in cui sono presenti gli aspetti seguenti)
Incontri tra insegnanti della primaria e della secondaria per scambio di informazioni utili alla formazione delle classi	Si	97	99	97,4
Incontri tra insegnanti della primaria e della secondaria per definire le competenze in uscita e in entrata	Si	66,7	78,3	74,3
Visita della scuola secondaria da parte degli studenti della primaria	Si	93,9	97,2	95,5
Attivita' educative per studenti della primaria con insegnanti della secondaria	Si	63,6	76,9	70,4
Attivita' educative comuni tra studenti della primaria e della secondaria	No	57,6	70,6	67,7
Trasmissione dalla primaria alla secondaria di fascicoli articolati sul percorso formativo dei singoli studenti	No	51,5	55,6	48,6
Altro	Si	12,1	16,8	17,1

Domande Guida

Gli insegnanti di ordini di scuola diversi si incontrano per parlare della formazione delle classi?

Quali azioni realizza la scuola per garantire la continuita' educativa per gli studenti nel passaggio da un ordine di scuola all'altro?

La scuola monitora i risultati degli studenti nel passaggio da un ordine di scuola all'altro?

Gli interventi realizzati per garantire la continuita' educativa sono efficaci?

Punti di Forza (Digitare al max 1500 caratteri)	Punti di Debolezza (Digitare al max 1500 caratteri)
<p>Incontri tra insegnanti di ordini di scuola diversi per parlare della formazione delle classi.</p> <p>Garanzia della continuità educativa per gli studenti nel passaggio da un ordine di scuola all'altro, realizzata attraverso le seguenti azioni:</p> <ul style="list-style-type: none"> -incontri tra insegnanti dell'Infanzia, della Primaria e della Secondaria di primo grado per scambio di informazioni utili alla formazione delle classi; -incontri tra insegnanti della Primaria e della Secondaria per definire le competenze in uscita e in entrata; -scambi di docenti con competenze specifiche tra i vari ordini di scuola, in un'ottica di orientamento e accoglienza. <p>Monitoraggio dei risultati degli studenti nel passaggio da un ordine di scuola all'altro, grazie alla collaborazione dell'OSP di Pisa.</p> <p>Efficacia degli interventi realizzati per garantire la continuità educativa.</p>	<p>Lievi criticità degli interventi realizzati per garantire la continuità educativa nel passaggio dalla Primaria alla Secondaria di 1° grado.</p>

Subarea: Orientamento

3.4.b Attività di orientamento

3.4.b.1 Azioni attuate per l'orientamento-SECONDARIA

Istituto:PIIC82800B - Azioni attuate per l'orientamento-SECONDARIA				
opzione	Situazione della scuola: PIIC82800B	Riferimento Provinciale (% scuole in cui sono presenti gli aspetti seguenti)	Riferimento Regionale (% scuole in cui sono presenti gli aspetti seguenti)	Riferimento Nazionale (% scuole in cui sono presenti gli aspetti seguenti)
Percorsi di orientamento per la comprensione di se' e delle proprie inclinazioni	Si	75,8	82,2	82,6
Collaborazione con soggetti esterni per le attività di orientamento	Si	78,8	74,8	57,7
Utilizzo di strumenti per l'orientamento	Si	45,5	44,8	55,7
Presentazione agli studenti dei diversi indirizzi di scuola secondaria di II grado	Si	100	98,6	98,2
Monitoraggio degli studenti dopo l'uscita dalla scuola	Si	60,6	38,8	31,7
Incontri individuali degli studenti con i docenti referenti per l'orientamento per ricevere supporto nella scelta della scuola superiore	Si	75,8	68,5	63,3
Predisposizione di un modulo articolato per il consiglio orientativo da consegnare agli studenti	Si	84,8	74,1	74
Altro	No	30,3	25,5	25,7

Domande Guida

La scuola realizza percorsi di orientamento per la comprensione di se' e delle proprie inclinazioni? Quali classi sono coinvolte? Questi percorsi coinvolgono tutte le sezioni/plessi della scuola?

La scuola realizza attività di orientamento finalizzate alla scelta del percorso scolastico/universitario successivo? Queste attività coinvolgono le realtà scolastiche/universitarie significative del territorio?

La scuola realizza attività di orientamento al territorio e alle realtà produttive e professionali?


La scuola organizza incontri/attività rivolti alle famiglie sulla scelta del percorso scolastico/universitario successivo?

Le attività di orientamento coinvolgono tutte le sezioni/plessi della scuola?

La scuola monitora quanti studenti seguono il consiglio orientativo? I consigli orientativi della scuola sono seguiti da un elevato numero di famiglie e studenti?

Punti di Forza (Digitare al max 1500 caratteri)	Punti di Debolezza (Digitare al max 1500 caratteri)
<p>Realizzazione di percorsi di orientamento per la comprensione di sé e delle proprie inclinazioni. Le classi maggiormente coinvolte sono le classi terminali del percorso scolastico. Questi percorsi coinvolgono tutti plessi dell'Istituto.</p> <p>Realizzazione di attività di orientamento finalizzate alla scelta del percorso scolastico successivo. Queste attività coinvolgono le realtà scolastiche presenti sul Territorio.</p> <p>Organizzazione di incontri/attività rivolti alle famiglie sulla scelta del percorso scolastico successivo.</p> <p>Coinvolgimento di tutte le classi dei vari plessi dell'Istituto nelle attività di orientamento.</p> <p>Monitoraggio del numero di studenti che seguono il consiglio orientativo, attraverso la collaborazione dell'OSP di Pisa. I consigli orientativi dell'Istituto sono seguiti da un elevato numero di famiglie e studenti (82%).</p>	<p>Il consiglio orientativo sembra incidere significativamente nel successo scolastico degli studenti, che registrano una percentuale dell'82,3% di successo per gli alunni che hanno seguito le indicazioni della scuola, e una percentuale del 72,7% per quelli che hanno fatto scelte diverse.</p>

Rubrica di valutazione e Motivazione del giudizio assegnato

Rubrica di Valutazione	
Criterio di qualità: La scuola garantisce la continuità dei percorsi scolastici e cura l'orientamento personale, scolastico e professionale degli studenti.	Situazione della scuola
Le attività di continuità e/o di orientamento sono assenti o insufficienti, oppure singoli insegnanti realizzano attività di continuità e/o orientamento limitatamente ad alcune sezioni, senza forme di coordinamento a livello di scuola.	1 - Molto critica
	2 -
Le attività di continuità presentano un livello di strutturazione sufficiente anche se sono prevalentemente orientate alla formazione delle classi. Le attività di orientamento coinvolgono almeno tutte le classi finali. La qualità delle attività proposte agli studenti è in genere accettabile, anche se per lo più limitate a presentare i diversi istituti scolastici/indirizzi di scuola superiore/corsi di studio universitari. La scuola non monitora i risultati delle proprie azioni di orientamento.	3 - Con qualche criticità
	4 -
Le attività di continuità sono ben strutturate. La collaborazione tra i docenti di ordini di scuola diversi è consolidata. La scuola realizza diverse attività finalizzate ad accompagnare gli studenti nel passaggio da un ordine di scuola all'altro. Le attività di orientamento sono ben strutturate e coinvolgono anche le famiglie. La scuola realizza percorsi finalizzati alla conoscenza di sé e delle proprie attitudini. Gli studenti dell'ultimo anno e le famiglie, oltre a partecipare alle presentazioni delle diverse scuole/indirizzi di studio universitario, sono coinvolti in attività organizzate nelle scuole dell'ordine successivo o nelle università. La scuola realizza attività di orientamento alle realtà produttive e professionali del territorio. La scuola monitora i risultati delle proprie azioni di orientamento; un buon numero di famiglie e studenti segue il consiglio orientativo della scuola.	 5 - Positiva
	6 -
Le attività di continuità sono organizzate in modo efficace. La collaborazione tra docenti di ordini di scuola diversi è ben consolidata e si concretizza nella progettazione di attività per gli studenti finalizzate ad accompagnarli nel passaggio tra un ordine di scuola e l'altro / all'università. La scuola predispone informazioni articolate sul percorso scolastico dei singoli studenti e monitora gli esiti degli studenti nel passaggio da un ordine di scuola all'altro. La scuola realizza azioni di orientamento finalizzate a far emergere le inclinazioni individuali che coinvolgono più classi, non solo quelle dell'ultimo anno. Inoltre propone attività mirate a far conoscere l'offerta formativa presente sul territorio, anche facendo svolgere attività didattiche nelle scuole/università del territorio. La scuola ha compiuto una buona analisi delle inclinazioni individuali/attitudini degli studenti, tenendo conto di informazioni degli anni precedenti sulla propria popolazione studentesca e ha raccolto informazioni sui bisogni formativi del territorio. Le attività di orientamento sono ben strutturate e pubblicizzate e coinvolgono anche le famiglie. La scuola monitora i risultati delle proprie azioni di orientamento; la stragrande maggioranza delle famiglie e degli studenti segue il consiglio orientativo della scuola.	7 - Eccellente

Motivazione del giudizio assegnato

Le attività di continuità sono adeguatamente strutturate. La collaborazione tra i docenti di ordini di scuola diversi è consolidata. La scuola realizza diverse attività finalizzate ad accompagnare gli studenti nel passaggio da un ordine di scuola all'altro. Le attività di orientamento sono ben strutturate e coinvolgono anche le famiglie. L'Istituto realizza percorsi finalizzati alla conoscenza di sé e delle proprie attitudini. Gli studenti dell'ultimo anno e le famiglie partecipano alle presentazioni delle diverse scuole. L'Istituto monitora i risultati delle proprie azioni di orientamento; un buon numero di famiglie e studenti segue il consiglio orientativo dell'Istituto.

3B Processi - Pratiche gestionali e organizzative

3B.5 Orientamento strategico e organizzazione della scuola

Subarea: Missione e obiettivi prioritari

Domande Guida
La missione dell'istituto e le priorita' sono definite chiaramente?
La missione dell'istituto e le priorita' sono condivise all'interno della comunita' scolastica? Sono rese note anche all'esterno, presso le famiglie e il territorio?

Punti di Forza (Digitare al max 1500 caratteri)	Punti di Debolezza (Digitare al max 1500 caratteri)
<ul style="list-style-type: none"> • Vision, mission e valori sono definiti e diffusi ai vari portatori di interesse con strumenti diversificati • Il POF viene annualmente rivisto • Le linee politiche dell'Istituto, da proporre agli organi collegiali competenti, sono definite in sede di riunioni periodiche dello Staff di dirigenza • Le attività svolte sono divulgate attraverso il sito web dell'Istituto. 	<ul style="list-style-type: none"> • La partecipazione degli ATA e dei genitori è limitata e l'apporto dei soggetti esterni alla rielaborazione del POF non è significativo.

Subarea: Controllo dei processi

Domande Guida
In che modo la scuola pianifica le azioni per il raggiungimento dei propri obiettivi?
In che modo la scuola monitora lo stato di avanzamento per il raggiungimento degli obiettivi? Quali meccanismi e strumenti di controllo sono adottati?

Punti di Forza (Digitare al max 1500 caratteri)	Punti di Debolezza (Digitare al max 1500 caratteri)
<ul style="list-style-type: none"> • L'Istituto effettua alcune azioni di monitoraggio finalizzate all'individuazione ed al superamento di eventuali criticità • Viene realizzato l'esame periodico di opportunità e fattori critici di successo di politiche e strategie. 	<ul style="list-style-type: none"> • Il coinvolgimento da parte dei docenti alle fasi successive alle azioni di monitoraggio (riflessione sui risultati, proposte di strategie atte a superare le criticità) risulta limitato • Non è stata svolta un'analisi delle prove Invalsi capace di mettere a sistema azioni per migliorare le competenze risultate deboli • La misurazione delle performance non riguarda tutte le attività dell'Istituto • La comunicazione dei risultati non riguarda tutti gli stakeholder

Subarea: Organizzazione delle risorse umane

3.5.a Gestione delle funzioni strumentali

3.5.a.1 Modalità di distribuzione delle risorse per le funzioni strumentali

Modalità di distribuzione delle risorse per le funzioni strumentali				
		Riferimento Provinciale %	Riferimento Regionale %	Riferimento Nazionale %
Validi	Meno di 500 €	30,3	30,4	26,5
	Tra 500 e 700 €	42,4	34,3	32,5
	Tra 700 e 1000 €	24,2	26,2	28,8
	Più di 1000 €	3	9,1	12,3
	n.d.			
Situazione della scuola: PIIC82800B		Tra 500 e 700 €		

3.5.b Gestione del Fondo di Istituto

3.5.b.1 Ripartizione del FIS tra insegnanti e personale ATA

Istituto:PIIC82800B % - Ripartizione del FIS tra insegnanti e personale ATA				
opzione	Situazione della scuola: PIIC82800B %	Riferimento Provinciale %	Riferimento Regionale %	Riferimento Nazionale %
Percentuale del FIS per gli insegnanti	75,00	74,5	74	72,8
Percentuale del FIS per gli ATA	25,00	25,5	26	27,3

3.5.b.2 Quota di insegnanti che percepisce il FIS

Istituto:PIIC82800B % - Quota di insegnanti che percepisce il FIS				
opzione	Situazione della scuola: PIIC82800B %	Riferimento Provinciale %	Riferimento Regionale %	Riferimento Nazionale %
Percentuale di insegnanti che usufruisce del FIS (rispetto al totale degli insegnanti)	101,90	69,5	71,8	70,4

3.5.b.3 Quota di personale ATA che percepisce il FIS

Istituto:PIIC82800B % - Quota di personale ATA che percepisce il FIS				
opzione	Situazione della scuola: PIIC82800B %	Riferimento Provinciale %	Riferimento Regionale %	Riferimento Nazionale %
Percentuale di personale ATA che usufruisce del FIS (rispetto al totale degli ATA)	103,70	87,2	86,5	82,7

3.5.b.4 Insegnanti che percepiscono piu' di 500€ di FIS

Istituto:PIIC82800B % - Insegnanti che percepiscono piu' di 500€ di FIS				
opzione	Situazione della scuola: PIIC82800B %	Riferimento Provinciale %	Riferimento Regionale %	Riferimento Nazionale %
Percentuale insegnanti che percepisce più di 500€ (rispetto al totale degli insegnanti che usufruisce del FIS)	14,02	25,8	23,3	22,8

3.5.b.5 Personale ATA che percepisce piu' di 500€ di FIS

Istituto:PIIC82800B % - Personale ATA che percepisce piu' di 500€ di FIS				
opzione	Situazione della scuola: PIIC82800B %	Riferimento Provinciale %	Riferimento Regionale %	Riferimento Nazionale %
Percentuale ATA che percepisce più di 500€ (rispetto al totale del personale ATA che usufruisce del FIS)	46,43	25,2	29,3	34,9

3.5.c Processi decisionali

3.5.c.2 Modi dei processi decisionali - Scegliere le attivita' per ampliare l'offerta formativa

Istituto:PIIC82800B - Modi dei processi decisionali - Scegliere le attivita' per ampliare l'offerta formativa				
opzione	Situazione della scuola: PIIC82800B	Riferimento Provinciale %	Riferimento Regionale %	Riferimento Nazionale %
Collegio dei docenti	Si	90,9	89,7	90,5
Consiglio di istituto	No	18,2	18	18,9
Consigli di classe/interclasse	No	27,3	34,7	34,3
Il Dirigente scolastico	No	6,1	13,5	12,8
Lo staff del Dirigente scolastico	Si	15,2	10,9	10,6
Un gruppo di lavoro, dipartimento o commissione	No	21,2	13,2	14,8
I singoli insegnanti	No	3	9	7,2

3.5.c.2 Modi dei processi decisionali - Definire l'articolazione oraria

Istituto:PIIC82800B - Modi dei processi decisionali - Definire l'articolazione oraria				
opzione	Situazione della scuola: PIIC82800B	Riferimento Provinciale %	Riferimento Regionale %	Riferimento Nazionale %
Collegio dei docenti	No	63,6	64,3	71,4
Consiglio di istituto	Si	75,8	61,7	62
Consigli di classe/interclasse	No	6,1	4,5	3,1
Il Dirigente scolastico	Si	27,3	32,5	29
Lo staff del Dirigente scolastico	No	12,1	13,2	10,6
Un gruppo di lavoro, dipartimento o commissione	No	9,1	10,6	10
I singoli insegnanti	No	0	0,3	0,6

3.5.c.2 Modi dei processi decisionali - Scegliere le modalita' di lavoro degli studenti

Istituto:PIIC82800B - Modi dei processi decisionali - Scegliere le modalita' di lavoro degli studenti				
opzione	Situazione della scuola: PIIC82800B	Riferimento Provinciale %	Riferimento Regionale %	Riferimento Nazionale %
Collegio dei docenti	Si	63,6	50,2	51,3
Consiglio di istituto	No	3	1,3	1,3
Consigli di classe/interclasse	Si	69,7	72	70,8
Il Dirigente scolastico	No	3	5,1	5,9
Lo staff del Dirigente scolastico	No	3	3,9	2,6
Un gruppo di lavoro, dipartimento o commissione	No	6,1	14,1	12,6
I singoli insegnanti	No	42,4	38,6	36,7

3.5.c.2 Modi dei processi decisionali - Progettare i contenuti del curricolo

Istituto:PIIC82800B - Modi dei processi decisionali - Progettare i contenuti del curricolo				
opzione	Situazione della scuola: PIIC82800B	Riferimento Provinciale %	Riferimento Regionale %	Riferimento Nazionale %
Collegio dei docenti	No	75,8	68,5	59,9
Consiglio di istituto	No	0	0,3	0,6
Consigli di classe/interclasse	Si	15,2	25,1	32
Il Dirigente scolastico	No	9,1	4,5	5,6
Lo staff del Dirigente scolastico	No	9,1	2,9	4
Un gruppo di lavoro, dipartimento o commissione	Si	63,6	72	65,3
I singoli insegnanti	No	9,1	10,3	15,1

3.5.c.2 Modi dei processi decisionali - Stabilire l'impostazione della valutazione degli studenti

Istituto:PIIC82800B - Modi dei processi decisionali - Stabilire l'impostazione della valutazione degli studenti				
opzione	Situazione della scuola: PIIC82800B	Riferimento Provinciale %	Riferimento Regionale %	Riferimento Nazionale %
Collegio dei docenti	Si	84,8	92,3	89,9
Consiglio di istituto	No	3	1,6	1,3
Consigli di classe/interclasse	No	42,4	35,4	35,9
Il Dirigente scolastico	Si	12,1	13,8	13,2
Lo staff del Dirigente scolastico	No	3	4,8	4,6
Un gruppo di lavoro, dipartimento o commissione	No	30,3	30,2	35,3
I singoli insegnanti	No	6,1	4,8	4,1

3.5.c.2 Modi dei processi decisionali - Definire i criteri per la formazione delle classi

Istituto:PIIC82800B - Modi dei processi decisionali - Definire i criteri per la formazione delle classi				
opzione	Situazione della scuola: PIIC82800B	Riferimento Provinciale %	Riferimento Regionale %	Riferimento Nazionale %
Collegio dei docenti	No	60,6	68,8	77,3
Consiglio di istituto	Si	69,7	68,2	67,3
Consigli di classe/interclasse	No	6,1	3,5	2
Il Dirigente scolastico	Si	15,2	20,9	21
Lo staff del Dirigente scolastico	No	9,1	10	5,4
Un gruppo di lavoro, dipartimento o commissione	No	15,2	13,8	14,7
I singoli insegnanti	No	0	0	0,1

3.5.c.2 Modi dei processi decisionali - Individuare come ripartire i fondi del bilancio scolastico

Istituto:PIIC82800B - Modi dei processi decisionali - Individuare come ripartire i fondi del bilancio scolastico				
opzione	Situazione della scuola: PIIC82800B	Riferimento Provinciale %	Riferimento Regionale %	Riferimento Nazionale %
Collegio dei docenti	No	21,2	26	24,1
Consiglio di istituto	Si	51,5	59,8	59,9
Consigli di classe/interclasse	No	0	0,6	0,7
Il Dirigente scolastico	Si	63,6	69,8	72,3
Lo staff del Dirigente scolastico	No	48,5	28,9	25,3
Un gruppo di lavoro, dipartimento o commissione	No	6,1	4,2	3,5
I singoli insegnanti	No	0	0	0

3.5.c.2 Modi dei processi decisionali - Coordinare l'elaborazione dei metodi didattici

Istituto:PIIC82800B - Modi dei processi decisionali - Coordinare l'elaborazione dei metodi didattici				
opzione	Situazione della scuola: PIIC82800B	Riferimento Provinciale %	Riferimento Regionale %	Riferimento Nazionale %
Collegio dei docenti	No	36,4	37,3	34
Consiglio di istituto	No	0	1,3	0,6
Consigli di classe/interclasse	No	30,3	35	41,5
Il Dirigente scolastico	Si	21,2	26,4	22,5
Lo staff del Dirigente scolastico	No	39,4	18,3	14,6
Un gruppo di lavoro, dipartimento o commissione	Si	39,4	44,7	42,1
I singoli insegnanti	No	6,1	16,1	18,3

3.5.c.2 Modi dei processi decisionali - Scegliere gli argomenti per l'aggiornamento degli insegnanti

Istituto:PIIC82800B - Modi dei processi decisionali - Scegliere gli argomenti per l'aggiornamento degli insegnanti				
opzione	Situazione della scuola: PIIC82800B	Riferimento Provinciale %	Riferimento Regionale %	Riferimento Nazionale %
Collegio dei docenti	Si	90,9	91,3	90,5
Consiglio di istituto	No	0	1	1,3
Consigli di classe/interclasse	No	0	3,2	3,4
Il Dirigente scolastico	Si	27,3	42,4	42,8
Lo staff del Dirigente scolastico	No	48,5	25,4	21,7
Un gruppo di lavoro, dipartimento o commissione	No	3	12,9	14,5
I singoli insegnanti	No	15,2	9	7,4

3.5.d Impatto delle assenze degli insegnanti sull'organizzazione

3.5.d.1234 Impatto delle assenze degli insegnanti sull'organizzazione-PRIMARIA

Istituto:PIIC82800B % - Impatto delle assenze degli insegnanti sull'organizzazione-PRIMARIA				
opzione	Situazione della scuola: PIIC82800B %	Riferimento Provinciale %	Riferimento Regionale %	Riferimento Nazionale %
Percentuale di ore di supplenza svolte dagli insegnanti esterni	81,03	69,1	64,3	55,6
Percentuale di ore di supplenza retribuite svolte dagli insegnanti interni	9,74	2,4	2,7	2,6
Percentuale di ore di supplenza non retribuite svolte dagli insegnanti interni	9,74	12,1	19,3	24,3
Percentuale di ore non coperte	n.a.	17,8	14,5	18,5

3.5.d.1234 Impatto delle assenze degli insegnanti sull'organizzazione-SECONDARIA

Istituto:PIIC82800B % - Impatto delle assenze degli insegnanti sull'organizzazione-SECONDARIA				
opzione	Situazione della scuola: PIIC82800B %	Riferimento Provinciale %	Riferimento Regionale %	Riferimento Nazionale %
Percentuale di ore di supplenza svolte dagli insegnanti esterni	21,08	45,7	45,7	40,1
Percentuale di ore di supplenza retribuite svolte dagli insegnanti interni	15,2	9	8	8,8
Percentuale di ore di supplenza non retribuite svolte dagli insegnanti interni	15,2	15,7	24,2	29,6
Percentuale di ore non coperte	48,53	32	22,8	23,6

Domande Guida

C'e' una chiara divisione dei compiti (o delle aree di attivita') tra i docenti con incarichi di responsabilita'?

C'e' una chiara divisione dei compiti (o delle aree di attivita') tra il personale ATA?

Punti di Forza (Digitare al max 1500 caratteri)	Punti di Debolezza (Digitare al max 1500 caratteri)
<ul style="list-style-type: none"> L'assegnazione degli incarichi, sia tra i docenti che tra il personale ATA, avviene secondo criteri di trasparenza, che valorizzano esperienza, competenze e skill personali; tutti gli incarichi sono formalizzati e sono descritti i compiti ad essi connessi L'assegnazione degli incarichi al personale viene vista come risorsa ed opportunità di crescita professionale 	<ul style="list-style-type: none"> Individuazione di una procedura che permetta un'analisi regolare e approfondita dei bisogni del personale attraverso focus group, riunioni ad hoc, in modo che sia realizzato il coinvolgimento del personale interessato (Docenti e Ata) Ampliamento del numero di docenti disponibili a svolgere attività aggiuntive e valorizzazione di attitudini e competenze

Subarea: Gestione delle risorse economiche

3.5.e Progetti realizzati

3.5.e.1 Ampiezza dell'offerta dei progetti

Istituto:PIIC82800B - Ampiezza dell'offerta dei progetti				
opzione	Situazione della scuola: PIIC82800B	Riferimento Provinciale	Riferimento Regionale	Riferimento Nazionale
Ampiezza dell'offerta dei progetti	11	13,67	11,71	10,39

3.5.e.2 Indice di frammentazione dei progetti

Istituto:PIIC82800B - Indice di frammentazione dei progetti				
opzione	Situazione della scuola: PIIC82800B	Riferimento Provinciale	Riferimento Regionale	Riferimento Nazionale
Indice di frammentazione dei progetti - spesa media per progetto (in euro)	16128,55	7924,17	9372,22	7851,74

3.5.e.3 Indice di spesa dei progetti per alunno

Istituto:PIIC82800B - Indice di spesa dei progetti per alunno				
opzione	Situazione della scuola: PIIC82800B	Riferimento Provinciale	Riferimento Regionale	Riferimento Nazionale
Indice di spesa per progetti per alunno (in euro)	200,69	108,47	110,07	84,12

3.5.e.4 Indice di spesa per la retribuzione del personale nei progetti

Istituto:PIIC82800B % - Indice di spesa per la retribuzione del personale nei progetti				
opzione	Situazione della scuola: PIIC82800B %	Riferimento Provinciale %	Riferimento Regionale %	Riferimento Nazionale %
Indice di spesa per la retribuzione del personale nei progetti	4,85	33,46	23,69	16,87

3.5.f Progetti prioritari

3.5.f.1 Tipologia relativa dei progetti

Istituto:PIIC82800B - Tipologia relativa dei progetti				
opzione	Situazione della scuola: PIIC82800B	Riferimento Provinciale (% scuole che ha realizzato progetti per argomento)	Riferimento Regionale (% scuole che ha realizzato progetti per argomento)	Riferimento Nazionale (% scuole che ha realizzato progetti per argomento)
Formazione e aggiornamento del personale	0	6,1	11,9	15,5
Abilita' linguistiche/lettura/biblioteca	0	3	7,1	13,3
Abilita' logico-matematiche e scientifiche	0	24,2	16,4	9,4
Prevenzione del disagio - inclusione	1	81,8	74,3	48,5
Lingue straniere	0	27,3	24,1	28,4
Tecnologie informatiche (TIC)	0	15,2	19,6	11,6
Attivita' artistico-espressive	0	30,3	30,2	36,6
Educazione alla convivenza civile	1	15,2	18	27,3
Sport	0	15,2	11,6	20,6
Orientamento - accoglienza - continuita'	1	21,2	17	14,9
Progetto trasversale d'istituto	0	21,2	22,2	17
Altri argomenti	0	9,1	13,5	17,2

3.5.f.2 Durata media dei progetti

Istituto:PIIC82800B - Durata media dei progetti				
opzione	Situazione della scuola: PIIC82800B	Riferimento Provinciale	Riferimento Regionale	Riferimento Nazionale
Durata media dei progetti (in anni)	1,00	4,6	3,4	2,6

3.5.f.3 Indice di concentrazione della spesa per i progetti

Istituto:PIIC82800B % - Indice di concentrazione della spesa per i progetti				
opzione	Situazione della scuola: PIIC82800B %	Riferimento Provinciale %	Riferimento Regionale %	Riferimento Nazionale %
Indice di concentrazione della spesa per i progetti - percentuale di spesa per i 3 progetti più importanti	6,70	31,6	38,4	39,7

3.5.f.4 Importanza relativa dei progetti

Istituto:PIIC82800B - Importanza relativa dei progetti	
	Situazione della scuola: PIIC82800B
Progetto 1	Per promuovere la conoscenza, il rispetto e la valorizzazione delle diversità individuali, sociali e culturali e incrementare le capacità di inclusione e integrazione delle scuole.
Progetto 2	Per promuovere le competenze relazionali; per sensibilizzare gli alunni al rispetto degli altri, delle Istituzioni e dell'ambiente; per favorire lo scambio interculturale.
Progetto 3	Per garantire percorsi formativi organici e completi e per rafforzare negli alunni la consapevolezza di sé e della realtà che li circonda, affinché acquisiscano atteggiamenti autonomi e adeguati nelle previsioni e nelle scelte

3.5.f.5 Coinvolgimento relativo nei progetti

Coinvolgimento relativo nei progetti				
		Riferimento Provinciale %	Riferimento Regionale %	Riferimento Nazionale %
Validi	Nessun coinvolgimento	6,1	11,3	25,1
	Basso coinvolgimento	15,2	16,7	18,3
	Alto coinvolgimento	78,8	72	56,6
Situazione della scuola: PIIC82800B		Alto coinvolgimento		


Domande Guida

Quale coerenza tra le scelte educative adottate (es. Piano dell'Offerta Formativa) e l'allocazione delle risorse economiche (es. programma annuale)?

Le spese per i progetti si concentrano sulle tematiche ritenute prioritarie dalla scuola?

Punti di Forza (Digitare al max 1500 caratteri)	Punti di Debolezza (Digitare al max 1500 caratteri)
<ul style="list-style-type: none"> L'Istituto assicura che le risorse siano gestite allineando la gestione finanziaria agli obiettivi strategici previsti nel Piano dell'Offerta Formativa Le risorse economiche sono incrementate attraverso i contributi versati dagli EE.LL e da altre Associazioni culturali Le spese per i progetti si concentrano sulle tematiche ritenute prioritarie dall'Istituto 	<ul style="list-style-type: none"> Le modalità di comunicazione della gestione finanziaria risultano poco efficaci Non sempre il sistema di revisione periodica delle strategie finanziarie permette di introdurre correttivi o miglioramenti. E' assente la progettazione di un bilancio sociale della scuola, in modo da permettere un confronto diretto e concreto di tutti i portatori di interesse sui risultati ottenuti dall'organizzazione in relazione ai costi sostenuti.

Rubrica di valutazione e Motivazione del giudizio assegnato

Rubrica di Valutazione	
Criterio di qualità: La scuola individua le prioritari da raggiungere e le persegue dotandosi di sistemi di controllo e monitoraggio, individuando ruoli di responsabilita' e compiti per il personale, convogliando le risorse economiche sulle azioni ritenute prioritari.	Situazione della scuola
La missione della scuola e le prioritari non sono state definite oppure sono state definite in modo vago. Non sono presenti forme di controllo o monitoraggio delle azioni. La definizione delle responsabilita' e dei compiti tra le diverse componenti scolastiche e' poco chiara o non e' funzionale all'organizzazione delle attivita'. Le risorse economiche e materiali sono sottoutilizzate, oppure sono disperse nella realizzazione di molteplici attivita' e non sono indirizzate al raggiungimento degli obiettivi prioritari.	1 - Molto critica
	2 -
La scuola ha definito la missione e le prioritari, anche se la loro condivisione nella comunita' scolastica e con le famiglie e il territorio e' da migliorare. Il controllo e il monitoraggio delle azioni sono attuati in modo non strutturato. e' presente una definizione delle responsabilita' e dei compiti tra le diverse componenti scolastiche, anche se non tutti i compiti sono chiari e funzionali all'organizzazione delle attivita'. Le risorse economiche e materiali sono convogliate solo parzialmente nel perseguimento degli obiettivi prioritari dell'istituto.	3 - Con qualche criticita'
	4 - 
La scuola ha definito la missione e le prioritari; queste sono condivise nella comunita' scolastica, con le famiglie e il territorio. La scuola utilizza forme di controllo strategico o monitoraggio dell'azione. Responsabilita' e compiti delle diverse componenti scolastiche sono individuati chiaramente. Una buona parte delle risorse economiche e' impiegata per il raggiungimento degli obiettivi prioritari della scuola. La scuola e' impegnata a raccogliere finanziamenti aggiuntivi oltre quelli provenienti dal MIUR.	5 - Positiva
	6 -
La scuola ha definito la missione e le prioritari e queste sono condivise nella comunita' scolastica, con le famiglie e il territorio. Per raggiungere tali prioritari la scuola ha individuato una serie di strategie e azioni. La scuola utilizza forme di controllo strategico o di monitoraggio dell'azione, che permettono di riorientare le strategie e riprogettare le azioni. Responsabilita' e compiti sono individuati chiaramente e sono funzionali alle attivita' e alle prioritari. Le risorse economiche e materiali della scuola sono sfruttate al meglio e sono convogliate nella realizzazione delle prioritari. La scuola e' impegnata a raccogliere finanziamenti aggiuntivi oltre quelli provenienti dal MIUR e li investe per il perseguimento della propria missione.	7 - Eccellente

Motivazione del giudizio assegnato

L'Istituto ha definito la missione e le prioritari, anche se la loro condivisione nella comunita' scolastica e con le famiglie e il Territorio e' da migliorare.

E' assente la progettazione di un bilancio sociale dell'Istituto, in modo da permettere un confronto diretto e concreto di tutti i portatori di interesse sui risultati ottenuti dall'organizzazione, in relazione ai costi sostenuti.

L'Istituto utilizza forme di controllo strategico o monitoraggio dell'azione. Responsabilita' e compiti delle diverse componenti scolastiche sono individuati chiaramente. Una buona parte delle risorse economiche e' impiegata per il raggiungimento degli obiettivi prioritari della scuola. L'Istituto e' impegnata a raccogliere finanziamenti aggiuntivi oltre quelli provenienti dal MIUR.

3B.6 Sviluppo e valorizzazione delle risorse umane

Subarea: Formazione

3.6.a Offerta di formazione per gli insegnanti

3.6.a.1 Ampiezza dell'offerta di formazione per gli insegnanti

Istituto:PIIC82800B - Ampiezza dell'offerta di formazione per gli insegnanti				
opzione	Situazione della scuola: PIIC82800B	Riferimento Provinciale	Riferimento Regionale	Riferimento Nazionale
Numero di progetti di formazione per gli insegnanti	3	2,7	2,7	2,3

3.6.a.2 Tipologia degli argomenti della formazione

Istituto:PIIC82800B - Tipologia degli argomenti della formazione				
opzione	Situazione della scuola: PIIC82800B	Riferimento Provinciale (% scuole che ha realizzato progetti per argomento)	Riferimento Regionale (% scuole che ha realizzato progetti per argomento)	Riferimento Nazionale (% scuole che ha realizzato progetti per argomento)
Curricolo e discipline	0	21,2	35	21,7
Temi multidisciplinari	0	15,2	12,9	6
Metodologia - Didattica generale	0	27,3	26,4	15,3
Valutazione degli apprendimenti, certificazione delle competenze, valutazione interna - autovalutazione	0	6,1	6,1	5,6
Tecnologie informatiche e loro applicazione all'attivit� didattica	1	27,3	26	21,1
Aspetti normativi e ordinamenti scolastici	1	66,7	51,4	46
Inclusione studenti con disabilit�	1	18,2	18,6	16,5
Inclusione studenti con cittadinanza non italiana	0	0	2,9	2,2
Orientamento	0	0	0,6	1,2
Altro	0	9,1	12,2	9,8

3.6.a.3 Insegnanti coinvolti nella formazione

Istituto:PIIC82800B % - Insegnanti coinvolti nella formazione				
opzione	Situazione della scuola: PIIC82800B %	Riferimento Provinciale %	Riferimento Regionale %	Riferimento Nazionale %
Percentuale media di insegnanti coinvolti nei progetti di formazione o aggiornamento attivati	52,38	33,8	33,8	34,1

3.6.a.4 Spesa media per insegnante per la formazione

Istituto:PIIC82800B - Spesa media per insegnante per la formazione				
opzione	Situazione della scuola: PIIC82800B	Riferimento Provinciale	Riferimento Regionale	Riferimento Nazionale
Spesa media per insegnante per progetti di formazione (in euro)	36,67	57,9	37,5	36,8

3.6.a.5 Numero medio di ore di formazione per insegnante

Istituto:PIIC82800B - Numero medio di ore di formazione per insegnante				
opzione	Situazione della scuola: PIIC82800B	Riferimento Provinciale	Riferimento Regionale	Riferimento Nazionale
Numero medio di ore di formazione per insegnante	0,21	0,4	0,6	0,5

Domande Guida
La scuola raccoglie le esigenze formative dei docenti e del personale ATA?
Quali temi per la formazione la scuola promuove e perché (es. curriculum e competenze, bisogni educativi speciali, tecnologie didattiche, ecc.)?
Qual è la qualità delle iniziative di formazione promosse dalla scuola?
Quali ricadute hanno le iniziative di formazione nell'attività ordinaria della scuola?

Punti di Forza (Digitare al max 1500 caratteri)	Punti di Debolezza (Digitare al max 1500 caratteri)
<ul style="list-style-type: none"> L'Istituto raccoglie le esigenze formative dei docenti e del personale ATA, i quali vengono supportati nei propri bisogni formativi attraverso l'attivazione di corsi all'interno dell'Istituto o l'incentivazione della partecipazione ad iniziative esterne che possano rappresentare una risposta a tali bisogni e all'acquisizione di competenze, necessarie per lo sviluppo della scuola. Per gli ATA e i docenti sono stati organizzati anche seminari sull'uso dei registri digitali Lo sviluppo delle risorse umane (competenze richieste e conseguente formazione) avviene allineandosi alle strategie e alle linee di sviluppo dell'organizzazione (attraverso un'analisi che vede coinvolti la Dirigente, lo Staff e, per il personale ATA, la Dirigente e il DSGA, sentito il personale). 	<ul style="list-style-type: none"> Assenza di una valutazione dei percorsi di formazione realizzati

Subarea: Valorizzazione delle competenze

Domande Guida
La scuola raccoglie le competenze del personale (es. curriculum, esperienze formative, corsi frequentati)?
Come sono valorizzate le risorse umane?
La scuola utilizza il curriculum o le esperienze formative fatte dai docenti per una migliore gestione delle risorse umane (es. assegnazione di incarichi, suddivisione del personale)?

Punti di Forza (Digitare al max 1500 caratteri)	Punti di Debolezza (Digitare al max 1500 caratteri)
<ul style="list-style-type: none"> Raccolta dell'Istituto delle competenze del personale attraverso il curriculum; Utilizzazione del curriculum o delle esperienze formative fatte dai docenti per procedere all'assegnazione di incarichi e funzioni. 	<ul style="list-style-type: none"> Assenza di indicatori nella rilevazione delle esperienze formative e professionali del personale. Parziale valorizzazione delle risorse umane.

Subarea: Collaborazione tra insegnanti

3.6.b Gruppi di lavoro degli insegnanti

3.6.b.1 Tipologia degli argomenti dei gruppi di lavoro

Istituto:PIIC82800B - Tipologia degli argomenti dei gruppi di lavoro				
opzione	Situazione della scuola: PIIC82800B	Riferimento Provinciale (% scuole che ha attivato gruppi per argomento)	Riferimento Regionale (% scuole che ha attivato gruppi per argomento)	Riferimento Nazionale (% scuole che ha attivato gruppi per argomento)
Criteri comuni per la valutazione degli studenti	Si	51,5	53,1	53,5
Curricolo verticale	Si	57,6	69,1	61,1
Competenze in ingresso e in uscita	Si	39,4	46,9	48,9
Accoglienza	Si	57,6	61,7	60,5
Orientamento	Si	72,7	75,9	71,1
Raccordo con il territorio	Si	69,7	69,8	65
Piano dell'offerta formativa	Si	87,9	89,1	84,7
Temi disciplinari	Si	45,5	35,7	29,9
Temi multidisciplinari	Si	36,4	30,9	29,3
Continuita'	Si	72,7	82,6	81,7
Inclusione	Si	93,9	95,2	90,3

3.6.b.2 Varieta' degli argomenti per i quali e' stato attivato un gruppo di lavoro

Varieta' degli argomenti per i quali e' stato attivato un gruppo di lavoro				
		Riferimento Provinciale %	Riferimento Regionale %	Riferimento Nazionale %
Validi	Nessun gruppo di lavoro indicato	3	1,9	4,3
	Bassa varieta' (fino a 3 argomenti)	9,1	7,7	10,2
	Media varieta' (da 4 a 6 argomenti)	30,3	28,6	28,4
	Alta varieta' (più di 6 argomenti)	57,6	61,7	57,1
Situazione della scuola: PIIC82800B		Alta varieta' (piu' di 6 argomenti)		

3.6.b.3 Partecipazione degli insegnanti a gruppi di lavoro

Istituto:PIIC82800B % - Partecipazione degli insegnanti a gruppi di lavoro				
opzione	Situazione della scuola: PIIC82800B %	Riferimento Provinciale (% scuole che ha attivato gruppi per argomento)	Riferimento Regionale (% scuole che ha attivato gruppi per argomento)	Riferimento Nazionale (% scuole che ha attivato gruppi per argomento)
Criteri comuni per la valutazione degli studenti	10	10,3	8,8	6,9
Curricolo verticale	20	15,9	14,4	9,9
Competenze in ingresso ed in uscita	7	4,9	6,8	6,6
Accoglienza	5	9,3	7,6	7
Orientamento	10	5,8	4,8	4,4
Raccordo con il territorio	17	7,7	5,1	4,7
Piano dell'offerta formativa	20	8,5	8,2	7
Temi disciplinari	20	7,4	7,4	5
Temi multidisciplinari	20	4,4	4,4	4,1
Continuita'	20	8,7	10,3	9,4
Inclusione	10	12,8	11,6	11,2

Domande Guida

La scuola incentiva la partecipazione dei docenti a gruppi di lavoro? Su quali tematiche? Con quali modalita' organizzative (es. Dipartimenti, gruppi di docenti per classi parallele, gruppi spontanei, ecc.)?

I gruppi di lavoro composti da insegnanti producono materiali o esiti utili alla scuola?

La scuola mette a disposizione dei docenti spazi per la condivisione di strumenti e materiali didattici?

La condivisione di strumenti e materiali tra i docenti e' ritenuta adeguata?


Punti di Forza (Digitare al max 1500 caratteri)

- L'Istituto incentiva la partecipazione dei docenti a gruppi di lavoro sulla continuita' e sull'inclusione, con le modalita' organizzative dei Collegi di Ordine e per classi parallele.
- I gruppi di lavoro composti da insegnanti producono documentazione utile alla scuola.

Punti di Debolezza (Digitare al max 1500 caratteri)

- L'Istituto ha una scarsa disponibilita' di spazi da mettere a disposizione dei docenti per la condivisione di strumenti e materiali didattici.

Rubrica di valutazione e Motivazione del giudizio assegnato

Rubrica di Valutazione		
Criterio di qualità: La scuola valorizza le risorse professionali tenendo conto delle competenze per l'assegnazione degli incarichi, promuovendo percorsi formativi di qualità, incentivando la collaborazione tra pari.	Situazione della scuola	
La scuola non promuove iniziative di formazione per i docenti, oppure le iniziative attivate non sono in relazione ai bisogni formativi del personale o sono di scarsa qualità. Non sono presenti gruppi di lavoro composti da docenti, oppure i gruppi non producono esiti utili alla scuola. Non ci sono spazi per la condivisione di materiali didattici tra docenti. Lo scambio e il confronto professionale tra docenti è scarso.		1 - Molto critica
		2 -
La scuola promuove iniziative formative per i docenti. Le proposte formative sono di qualità sufficiente, anche se incontrano solo in parte i bisogni formativi dei docenti. Nella scuola sono presenti gruppi di lavoro composti da insegnanti, anche se la qualità dei materiali o degli esiti che producono è disomogenea/da migliorare. Sono presenti spazi per la condivisione di materiali didattici, anche se la varietà e qualità dei materiali è da incrementare. Lo scambio e il confronto professionale tra docenti è presente ma non diffuso (es. riguarda solo alcune sezioni, solo alcuni dipartimenti, ecc.).		3 - Con qualche criticità
		4 -
La scuola realizza iniziative formative per i docenti. Le proposte formative sono di buona qualità e rispondono ai bisogni formativi dei docenti. La scuola valorizza il personale tenendo conto, per l'assegnazione di alcuni incarichi, delle competenze possedute. Nella scuola sono presenti gruppi di lavoro composti da insegnanti, che producono materiali o esiti di buona qualità. Sono presenti spazi per il confronto professionale tra colleghi, e i materiali didattici a disposizione sono vari e di buona qualità. La scuola promuove lo scambio e il confronto tra docenti.		5 - Positiva
		6 -
La scuola rileva i bisogni formativi del personale e ne tiene conto per la definizione di iniziative formative. Queste sono di qualità elevata. La formazione ha avuto ricadute positive sulle attività scolastiche. La scuola valorizza il personale assegnando gli incarichi sulla base delle competenze possedute. Nella scuola sono presenti più gruppi di lavoro composti da insegnanti, che producono materiali/strumenti di qualità eccellente, utili per la comunità professionale. Sono presenti spazi per il confronto tra colleghi, i materiali didattici disponibili sono molto vari, compresi quelli prodotti dai docenti stessi che sono condivisi. La scuola promuove efficacemente lo scambio e il confronto tra docenti.		7 - Eccellente

Motivazione del giudizio assegnato

L'Istituto realizza iniziative formative per i docenti. Le proposte formative sono di buona qualità e rispondono ai bisogni formativi dei docenti. L'Istituto valorizza il personale tenendo conto, per l'assegnazione di alcuni incarichi, delle competenze possedute. Nella scuola sono presenti gruppi di lavoro composti da insegnanti, che producono materiali o esiti di buona qualità. Sono presenti spazi per la condivisione di materiali didattici, con un incremento della varietà e della qualità dei materiali.

3B.7 Integrazione con il territorio e rapporti con le famiglie

Subarea: Collaborazione con il territorio

3.7.a Reti di scuole

3.7.a.1 Partecipazione a reti di scuole

Partecipazione a reti di scuole				
		Riferimento Provinciale %	Riferimento Regionale %	Riferimento Nazionale %
Validi	Nessuna partecipazione	3	5,1	12,5
	Bassa partecipazione (1-2 reti)	63,6	45,7	42,1
	Media partecipazione (3-4 reti)	24,2	35	28,7
	Alta partecipazione (5-6 reti)	9,1	14,1	16,7
Situazione della scuola: PIIC82800B	Bassa partecipazione (1 - 2 reti)			

3.7.a.2 Reti di cui la scuola e' capofila

Reti di cui la scuola e' capofila				
		Riferimento Provinciale %	Riferimento Regionale %	Riferimento Nazionale %
Validi	Mai capofila	68,8	60,3	63,8
	Capofila per una rete	28,1	27,8	25,7
	Capofila per più reti	3,1	11,9	10,6
	n.d.			
Situazione della scuola: PIIC82800B	Mai capofila			

3.7.a.3 Apertura delle reti ad enti o altri soggetti

Apertura delle reti ad enti o altri soggetti				
		Riferimento Provinciale %	Riferimento Regionale %	Riferimento Nazionale %
Validi	Nessuna apertura	18,8	19,7	20
	Bassa apertura	3,1	6,8	8,3
	Media apertura	12,5	16,9	14,7
	Alta apertura	65,6	56,6	57
	n.d.			
Situazione della scuola: PIIC82800B	Alta apertura			

3.7.a.4 Entrata principale di finanziamento delle reti

Istituto:PIIC82800B - Entrata principale di finanziamento delle reti				
opzione	Situazione della scuola: PIIC82800B	Riferimento Provinciale (% scuole che hanno attivato reti per soggetto finanziatore	Riferimento Regionale (% scuole che hanno attivato reti per soggetto finanziatore	Riferimento Nazionale (% scuole che hanno attivato reti per soggetto finanziatore
Stato	0	45,5	61,7	56
Regione	0	24,2	31,8	24,7
Altri enti locali o altre istituzioni pubbliche	2	39,4	28	18,7
Unione Europea	0	6,1	2,3	7
Contributi da privati	0	0	5,1	6,9
Scuole componenti la rete	0	45,5	46,9	44,3

3.7.a.5 Principale motivo di partecipazione alla rete

Istituto:PIIC82800B - Principale motivo di partecipazione alla rete				
opzione	Situazione della scuola: PIIC82800B	Riferimento Provinciale (% scuole che hanno attivato reti per motivo)	Riferimento Regionale (% scuole che hanno attivato reti per motivo)	Riferimento Nazionale (% scuole che hanno attivato reti per motivo)
Per fare economia di scala	0	6,1	21,5	24,9
Per accedere a dei finanziamenti	1	42,4	31,2	24
Per migliorare pratiche didattiche ed educative	1	66,7	76,8	74,2
Per migliorare pratiche valutative	0	18,2	9,6	10,1
Altro	0	15,2	27	21,1

3.7.a.6 Attività' prevalente svolta in rete

Istituto:PIIC82800B - Attività' prevalente svolta in rete				
opzione	Situazione della scuola: PIIC82800B	Riferimento Provinciale (% scuole che hanno attivato reti per attività)	Riferimento Regionale (% scuole che hanno attivato reti per attività)	Riferimento Nazionale (% scuole che hanno attivato reti per attività)
Curricolo e discipline	0	33,3	40,2	34,3
Temi multidisciplinari	0	42,4	25,1	25,6
Formazione e aggiornamento del personale	1	15,2	43,4	44,3
Metodologia - Didattica generale	0	21,2	26,7	16,7
Valutazione degli apprendimenti, certificazione delle competenze, valutazione interna - autovalutazione	0	21,2	9,3	9,7
Orientamento	1	6,1	4,8	12
Inclusione studenti con disabilità'	0	21,2	24,8	30,5
Inclusione studenti con cittadinanza non Italiana	0	15,2	26,4	20,2
Gestione servizi in comune	0	15,2	21,5	20,8
Eventi e manifestazioni	0	3	7,7	7,5

3.7.b Accordi formalizzati

3.7.b.1 Varieta' dei soggetti con cui la scuola stipula accordi

Varieta' dei soggetti con cui la scuola stipula accordi				
		Riferimento Provinciale %	Riferimento Regionale %	Riferimento Nazionale %
Validi	Nessun accordo	9,1	6,1	8,4
	Bassa varieta' (da 1 a 2)	6,1	13,5	21,4
	Medio - bassa varieta' (da 3 a 4)	57,6	49,2	48
	Medio - alta varieta' (da 6 a 8)	24,2	28,3	20,5
	Alta varieta' (piu' di 8)	3	2,9	1,7
Situazione della scuola: PIIC82800B		Medio - alta varieta' (da 6 a 8)		

3.7.b.2 Tipologia di soggetti con cui la scuola ha accordi

Istituto:PIIC82800B - Tipologia di soggetti con cui la scuola ha accordi				
opzione	Situazione della scuola: PIIC82800B	Riferimento Provinciale %	Riferimento Regionale %	Riferimento Nazionale %
Altre scuole	No	21,2	30,2	29,9
Universita'	Si	72,7	75,6	61,7
Enti di ricerca	Si	18,2	8,4	6
Enti di formazione accreditati	Si	18,2	21,2	20,5
Soggetti privati	Si	39,4	32,8	25
Associazioni sportive	Si	57,6	53,7	53,9
Altre associazioni o cooperative	Si	51,5	60,5	57,6
Autonomie locali	Si	81,8	71,1	60,8
ASL	Si	63,6	61,1	45,4
Altri soggetti	No	12,1	15,8	16,6

3.7.c Raccordo scuola - territorio

3.7.c.1 Gruppi di lavoro composti da insegnanti e rappresentanti del territorio

Istituto:PIIC82800B - Gruppi di lavoro composti da insegnanti e rappresentanti del territorio				
opzione	Situazione della scuola: PIIC82800B	Riferimento Provinciale (% di scuole che ha attivato gruppi)	Riferimento Regionale (% di scuole che ha attivato gruppi)	Riferimento Nazionale (% di scuole che ha attivato gruppi)
Presenza di gruppi di lavoro composti da insegnanti e rappresentanti del territorio	Si	69,7	69,8	65

Domande Guida

Quali accordi di rete e collaborazioni con soggetti pubblici o privati ha la scuola? Per quali finalita'?

Qual e' la partecipazione della scuola nelle strutture di governo territoriale?

Quali ricadute ha la collaborazione con soggetti esterni sull'offerta formativa?

Qual e' la presenza nelle scuole del secondo ciclo di stage, di collegamenti o di inserimenti nel mondo del lavoro?

Punti di Forza (Digitare al max 1500 caratteri)	Punti di Debolezza (Digitare al max 1500 caratteri)
<ul style="list-style-type: none"> L'Istituto aderisce all'accordo di rete "Costell@zioni" e collabora con L'Università degli Studi di Firenze, di Pisa, di Siena, di Bari, con la Scuola Superiore Sant'Anna, con il Centro Risorse Educative e Didattiche "G. Rodari" di Pontedera, con il Laboratorio Didattico Territoriale (LDT), con altre istituzioni scolastiche, con Associazioni culturali e ambientali, con Associazioni di volontariato, con Enti Economici, con l'Unione dei Comuni Valdera ("Patto per una comunità educante"), con la ASL 5 di Pisa, con l'OSP per le attività di monitoraggio e di ricerca, con l'Ufficio Scolastico Regionale per la Toscana. La collaborazione con soggetti esterni permette di attuare l'ampliamento dell'offerta formativa e un confronto sulle buone prassi. 	<ul style="list-style-type: none"> Assenza di un sistema di indicatori per il monitoraggio e la valutazione delle relazioni con i partner. Assenza di una mappatura dei numerosi partner che consenta a tutto il personale di conoscere tutte le partnership realizzate.

Subarea: Coinvolgimento delle famiglie

3.7.e Partecipazione formale dei genitori

3.7.e.1 Votanti effettivi alle elezioni del Consiglio di Istituto

Istituto:PIIC82800B % - Votanti effettivi alle elezioni del Consiglio di Istituto				
opzione	Situazione della scuola: PIIC82800B %	Riferimento Provinciale %	Riferimento Regionale %	Riferimento Nazionale %
Percentuale di genitori votanti effettivi sul totale degli aventi diritto	13,83	14,5	17,5	23

3.7.f Partecipazione informale dei genitori

3.7.f.1 Partecipazione dei genitori agli incontri e alle attività della scuola

Partecipazione dei genitori agli incontri e alle attività della scuola				
		Riferimento Provinciale %	Riferimento Regionale %	Riferimento Nazionale %
Validi	Basso livello di partecipazione	3,3	3,5	3,3
	Medio - basso livello di partecipazione	20	22,5	24,3
	Medio - alto livello di partecipazione	50	59,5	59,2
	Alto livello di partecipazione	26,7	14,5	13,2
Situazione della scuola: PIIC82800B	n.d.			

3.7.g Partecipazione finanziaria dei genitori

3.7.g.1 Versamento dei contributi volontari da parte delle famiglie

Istituto:PIIC82800B - Versamento dei contributi volontari da parte delle famiglie				
opzione	Situazione della scuola: PIIC82800B	Riferimento Provinciale	Riferimento Regionale	Riferimento Nazionale
Contributo medio volontario per studente (in euro)	7,02	10,1	16,6	12,3

3.7.h Capacita' della scuola di coinvolgere i genitori

3.7.h.1 Azioni della scuola per coinvolgere i genitori

Azioni della scuola per coinvolgere i genitori				
		Riferimento Provinciale %	Riferimento Regionale %	Riferimento Nazionale %
Validi	Basso coinvolgimento	0	0	0
	Medio - basso coinvolgimento	18,2	15,1	12
	Medio - alto coinvolgimento	78,8	76,2	76,1
	Alto coinvolgimento	3	8,7	11,9
Situazione della scuola: PIIC82800B		Medio - alto coinvolgimento		

Domande Guida

In che modo le famiglie sono coinvolte nella definizione dell'offerta formativa?


Ci sono forme di collaborazione con i genitori per la realizzazione di interventi formativi?

La scuola coinvolge i genitori nella definizione del Regolamento d'istituto, del Patto di corresponsabilita' o di altri documenti rilevanti per la vita scolastica? La scuola realizza interventi o progetti rivolti ai genitori (es. corsi, conferenze)?

La scuola utilizza strumenti on-line per la comunicazione con le famiglie (es. registro elettronico)?

Punti di Forza (Digitare al max 1500 caratteri)	Punti di Debolezza (Digitare al max 1500 caratteri)
<p>In che modo le famiglie sono coinvolte nella definizione dell'offerta formativa?</p> <p>Ci sono forme di collaborazione con i genitori per la realizzazione di interventi formativi?</p> <p>L'Istituto attiva progetti dove sono previste attività di collaborazione con i genitori.</p> <p>L'Istituto realizza interventi di formazione rivolti ai genitori.</p> <p>L'Istituto utilizza il proprio sito web per la comunicazione con le famiglie.</p>	<p>Scarso coinvolgimento dei genitori nella definizione del Regolamento d'Istituto, del Patto di corresponsabilita' o di altri documenti rilevanti per la vita scolastica.</p>

Rubrica di valutazione e Motivazione del giudizio assegnato

Rubrica di Valutazione	
Criterio di qualità: La scuola svolge un ruolo propositivo nella promozione di politiche formative territoriali e coinvolge le famiglie nella definizione dell'offerta formativa.	Situazione della scuola
La scuola non partecipa a reti e non ha collaborazioni con soggetti esterni, oppure le collaborazioni attivate non hanno una ricaduta per la scuola. La scuola (secondo ciclo) non attiva stage e collegamenti con il mondo del lavoro. La scuola non coinvolge i genitori nel progetto formativo oppure le modalita' di coinvolgimento adottate risultano non efficaci.	1 - Molto critica
	2 -
La scuola partecipa a reti e/o ha collaborazioni con soggetti esterni, anche se alcune di queste collaborazioni devono essere maggiormente integrate con la vita della scuola. La scuola (secondo ciclo) ha intrapreso percorsi per promuovere stage e inserimenti lavorativi ma in modo occasionale e non sistematico. La scuola coinvolge i genitori a partecipare alle sue iniziative, anche se sono da migliorare le modalita' di ascolto e collaborazione.	3 - Con qualche criticita'
	4 -
La scuola partecipa a reti e ha collaborazioni con soggetti esterni. Le collaborazioni attivate sono integrate in modo adeguato con l'offerta formativa. La scuola e' coinvolta in momenti di confronto con i soggetti presenti nel territorio per la promozione delle politiche formative. La scuola (secondo ciclo) propone stage e inserimenti lavorativi per gli studenti. La scuola coinvolge i genitori a partecipare alle sue iniziative, raccoglie le idee e i suggerimenti dei genitori.	 5 - Positiva
	6 -
La scuola partecipa in modo attivo o coordina reti e ha collaborazioni diverse con soggetti esterni. Le collaborazioni attivate contribuiscono in modo significativo a migliorare la qualita' dell'offerta formativa. La scuola e' un punto di riferimento nel territorio per la promozione delle politiche formative. La scuola (secondo ciclo) ha integrato in modo organico nella propria offerta formativa esperienze di stage e inserimenti nel mondo del lavoro, anche con ricadute nella valutazione del percorso formativo degli studenti. La scuola dialoga con i genitori e utilizza le loro idee e suggerimenti per migliorare l'offerta formativa. Le famiglie partecipano in modo attivo alla vita della scuola e contribuiscono alla realizzazione di iniziative di vario tipo.	7 - Eccellente

Motivazione del giudizio assegnato

L'Istituto partecipa a reti e ha collaborazioni con soggetti esterni. Le collaborazioni attivate sono integrate in modo adeguato con l'offerta formativa. L'Istituto è coinvolto in numerosi momenti di confronto con i soggetti presenti nel Territorio per la promozione delle politiche inclusive e formative per il miglioramento degli apprendimenti degli studenti e per la formazione dei docenti.

L'Istituto coinvolge i genitori a partecipare alle sue iniziative, anche se sono da migliorare le modalita' di ascolto e collaborazione.

Lista Indicatori Scuola - Sezione: Processi	
curricolo infanzia	curricoloinfanzia.pdf
cittadinanza	CITTADINANZA_1.pdf
geografia primaria	curricologeografia.pdf
inglese primaria	curricoloinglese.pdf
italiano primaria	curricoloitaliano 1.pdf
matematica primaria	curricolomatematica.pdf
musica primaria	curricolomusica.pdf
arte primaria	disciplinaarteeimmagine.pdf
ed. fisica primaria	disciplinaedfisica.pdf
scienze primaria	disciplinascienze.pdf
storia primaria	disciplinastoria.pdf
irc primaria	irccurricoli.pdf
tecnologia primaria	tecnologia.pdf
lettere sec	curricololetterescsecdiigrado.pdf
tecnologia sec	cv_capannoli_.pdf
ed. fisica sec	educazionefisica.pdf
lingue straniere sec	linguastraniera 1.pdf
matematica scienze sec	obiettivitriennalisulsito.pdf
arte sec	progettazioneannualeclassi.pdf
musica sec	progettazioneannualedimusicaproffvairabernini.pdf
griglia	griglia situazione di partenza.pdf
programmazione iniziale	programm.iniziale.pdf
programmazione finale 1, 2	PROG COOR. 1-2.pdf
programmazione finale 3	PROG COOR. 3.pdf
relazione disciplinare iniziale	RELAZIONE_DISCIPLINARE_INIZIALE.pdf
relazione disciplinare finale	RELAZIONI FINALI DISCIPLINA SCHEMA VUOTO.pdf
Programmazione primaria	modello programmazione Primaria-.pdf
scheda progetto	SCHEMA PROGETTO .pdf
certificazione competenze Scuola Primaria	2013primariacertificazionecompetenze.pdf
certificazione competenze Scuola Secondaria di 1° grado	competenzescuolasecprimogrado.pdf
comportamento primaria	2014comportamentocriteri.pdf
comportamento medie	comportamentomedie.pdf
valutazione primaria	criterivalutazioniprimaria.pdf
valutazione sec	votidiscipline.pdf
orario istituto	ORARIO SCUOLE IC 2013-14.pdf
Regolamento di disciplina	Regolamento di disciplina.pdf
GLI e GLH	Decreto istituz. GLI e GLH.pdf
Progetti inclusione	PROGETTI E PERCORSI PER SOSTENERE O INTEGRARE L'OFFERTA FORMATIVA.pdf
PEI	PEI.pdf
protocollo BES	protocollobes.pdf
PDP mod. B	PDP-B.pdf
PDP mod. A	PDP-A.pdf
Progetto accoglienza	PROGETTO ACCOGLIENZA.pdf

Progetto orientamento	prog_orientamento .pdf
La mission dell'Istituto	LA MISSION.pdf
Pianificazione delle azioni	Pianificazione azioni.pdf
Monitoraggio dell'Istituto sugli apprendimenti	Monitoraggio dell'Istituto sugli apprendimenti.pdf
Funzionigramma a.s. 2013-!4	Funzionigramma 2013.2014.pdf

5 Individuazione delle priorità

Priorità e Traguardi



ESITI DEGLI STUDENTI		DESCRIZIONE DELLA PRIORITA' (max 150 caratteri spazi inclusi)	DESCRIZIONE DEL TRAGUARDO (max 150 caratteri spazi inclusi)
✓	Risultati scolastici	Garantire il successo formativo nel passaggio dalla Scuola Primaria alla Scuola Secondaria di Primo grado.	Allinearsi sistematicamente alla media provinciale
		Incrementare il successo degli studenti nel successivo percorso di studi.	Rispetto alla media degli ultimi 5 anni: diminuire del 10% il numero dei non ammessi alla fine del 1° anno della Scuola Secondaria di 2° grado
✓	Risultati nelle prove standardizzate nazionali	Riduzione della variabilità fra le classi.	Tutte le classi dell'Istituto dovranno allinearsi con la media regionale dei risultati degli apprendimenti in italiano e matematica.
	Competenze chiave e di cittadinanza		
	Risultati a distanza		

Motivare la scelta delle priorità sulla base dei risultati dell'autovalutazione (max 1500 caratteri spazi inclusi)

La scelta delle priorità è strettamente connessa all'analisi dei dati a disposizione relativi agli esiti delle prove INVALSI, agli esiti interni e agli esiti forniti dall'Osservatorio Scolastico Provinciale (OSP), i quali evidenziano un discostamento verso il basso dai dati di confronto. Gli esiti sono mediamente inferiori in lingua italiana, lingua straniera e matematica, dove è mancata una analisi sistemica delle competenze di base degli studenti, su cui progettare e programmare interventi mirati, inizialmente al recupero e poi al consolidamento.

Obiettivi di processo

AREA DI PROCESSO		DESCRIZIONE DELL'OBIETTIVO DI PROCESSO (max 150 caratteri spazi inclusi)
✓	Curricolo, progettazione e valutazione	Migliorare l'esito degli apprendimenti di italiano e matematica nella Scuola Primaria e Secondaria di I° grado.
		Rimodulare il curricolo di ital. e mat. sulla base delle risultanze del lavoro svolto dalla Rete Costella@zioni (v. Continuità e orientamento)
	Ambiente di apprendimento	

	Inclusione e differenziazione	
	Continuità e orientamento	Implementare la collaborazione tra i docenti dei diversi ordini di scuola con il supporto dell' Osservatorio Scolastico Provinciale. Implementare la collaborazione tra i docenti dei diversi ordini di scuola con la collaborazione della Rete Territoriale della Valdera.
	Orientamento strategico e organizzazione della scuola	
	Sviluppo e valorizzazione delle risorse umane	
	Integrazione con il territorio e rapporti con le famiglie	Implementare azioni che favoriscano la diffusione e la conoscenza delle attività e dei servizi offerti dall'I.C. Implementare azioni che pongano l'I.C. come soggetto protagonista all'attenzione degli stakeholder.

Indicare in che modo gli obiettivi di processo possono contribuire al raggiungimento delle priorità (max 1500 caratteri spazi inclusi)

AREA DI PROCESSO 1): Curricolo, progettazione e valutazione :

- Definire le competenze in uscita dalla Scuola Primaria.
- Attivare Dipartimenti per la costruzione di curricula di italiano e matematica nella Scuola Secondaria di I° grado;
- Attivare Dipartimenti per l'individuazione di prove di verifica comuni e su compiti autentici.
- Riflettere sui risultati delle Prove Nazionali e predisporre azioni di miglioramento, attraverso percorsi didattici condivisi;
- Incrementare la formazione dei docenti.

AREA DI PROCESSO 4): Continuità e orientamento

- Individuare le criticità affettivo-relazionali e cognitive peculiari di ogni ordine di scuola;
- Predisporre e condividere un protocollo descrittivo di osservazione
- Riflettere sui diversi approcci metodologici e predisporre interventi efficaci
- Creare una banca dati per condividere le Buone Pratiche
- Promuovere azioni di continuità tra le Scuole della Rete Territoriale della Valdera per la costruzione di un curriculum comune di matematica
- Promuovere azioni di continuità tra le Scuole della Rete Territoriale della Valdera per la costruzione di un curriculum comune di competenze chiave di cittadinanza

AREA DI PROCESSO 7)Integrazione con il Territorio e rapporti con le famiglie

- Incrementare incontri con le famiglie, le Istituzioni e le Associazioni sociali, culturali e territoriali per condividere iniziative e progetti
- Implementare e ottimizzare il sito Web dell'I.C.